



JORNAL OFICIAL DO MUNICÍPIO DE ALAGOA NOVA – PB

PREFEITURA MUNICIPAL DE ALAGOA NOVA – PARAÍBA

PODER EXECUTIVO

EDIÇÃO EXTRA Nº 20 – ANO 2024

Lei municipal, nº 331, de 04/11/1969

- Atos do poder executivo -

Alagoa Nova/PB, 28/03/2024

**Decreto Cont. nº
0005/2024**

Em, 6 de Fevereiro de 2024.

DISPÕE SOBRE A ABERTURA DE CRÉDITO ADICIONAL SUPLEMENTAR, E DÁ OUTRAS PROVIDÊNCIAS

O PREFEITO CONSTITUCIONAL DO MUNICÍPIO DE ALAGOA NOVA, no uso de suas atribuições legais e de conformidade com o que dispõe a Lei nº 0629, de 20 de dezembro de 2023.

Art. 1º - Fica autorizado o Crédito Adicional Suplementar na quantia de R\$ 4.770,00 (Quatro Mil e Setecentos e Setenta Reais) destinado ao reforço de dotações no Orçamento vigente, como segue:

02.120 FUNDO MUNICIPAL DE SAUDE

10	301	2017	2056	MANUTENCAO DA FARMACIA BASICA	
0000646	3390.30	99	16320000	MATERIAL DE CONSUMO	4.770,00
				Total da Ação	4.770,00
				Total da Unidade Orçamentária	4.770,00
				Total de Suplementações	4.770,00

Art. 2º - Constituem recursos para complementar a abertura do Crédito de que trata o artigo 1º deste Decreto Anulação Parcial de dotações consignadas no Orçamento vigente, no valor de R\$ 4.770,00 (Quatro Mil e Setecentos e Setenta Reais), como segue:

02.120 FUNDO MUNICIPAL DE SAUDE

10	301	2017	2056	MANUTENCAO DA FARMACIA BASICA	
0000649	3390.32	99	16320000	MATERIAL, BEM OU SERVIÇO PARA DISTRIBUIÇÃO GRATUITA	4.770,00
				Total da Ação	4.770,00
				Total da Unidade Orçamentária	4.770,00
				Total de Anulações	4.770,00
				Total de Outras Fontes	0,00
				Total Geral de Fontes	4.770,00

Art. 3º - Este Decreto entra em vigor nesta data, revogando-se as disposições em contrário.

FRANCINILDO PIMENTEL
DA SILVA



Prefeitura Municipal de Alagoa Nova
Secretaria de Finanças
Departamento de Contabilidade

Decreto Cont. nº
0006/2024

Em, 16 de Fevereiro de 2024.

DISPÕE SOBRE A ABERTURA DE
CRÉDITO
ADICIONAL ESPECIAL, E DÁ OUTRAS
PROVIDÊNCIAS

O PREFEITO CONSTITUCIONAL DO MUNICÍPIO DE ALAGOA NOVA, no uso de suas atribuições legais e de conformidade com o que dispõe a Lei nº 0632, de 15 de fevereiro de 2024, combinada com a Lei nº 0629, de 20 de dezembro de 2023.

Art. 1º - Fica autorizado o Crédito Adicional Especial na quantia de R\$ 160.000,00 (Cento e Sessenta Mil Reais) destinado ao reforço de dotações no Orçamento vigente, como segue:

02.070 SEC.DE INFRAESTRUTURA, OBRAS E URBANISMO

27	813	2007	1022	CONST,AMPL.E REFOR. PRACAS,CANTEIR.AREAS DE LAZER	
0000865	4490.51	99	17000000	OBRAS E INSTALAÇÕES	160.000,00
				Total da Ação	160.000,00
				Total da Unidade Orçamentária	160.000,00
				Total de Suplementações	160.000,00

Art. 2º - Constituem recursos para complementar a abertura do Crédito de que trata o artigo 1º deste Decreto Anulação Parcial de dotações consignadas no Orçamento vigente, no valor de R\$ 160.000,00

02.070 SEC.DE INFRAESTRUTURA, OBRAS E URBANISMO

15	451	2011	1025	DRENAGEM E PAVIMENTACAO	
0000323	4490.51	99	17000000	OBRAS E INSTALAÇÕES	160.000,00
				Total da Ação	160.000,00
				Total da Unidade Orçamentária	160.000,00
				Total de Anulações	160.000,00
				Total de Outras Fontes	0,00
				Total Geral de Fontes	160.000,00

Art. 3º - Este Decreto entra em vigor nesta data, revogando-se as disposições em contrário.

FRANCINILDO PIMENTEL
DA SILVA



Prefeitura Municipal de Alagoa Nova
Secretaria de Finanças
Departamento de Contabilidade

Decreto Cont. nº
0007/2024

Em, 22 de Fevereiro de 2024.

**DISPÕE SOBRE A ABERTURA DE
CRÉDITO
ADICIONAL SUPLEMENTAR, E DÁ
OUTRAS
PROVIDÊNCIAS**

O PREFEITO CONSTITUCIONAL DO MUNICÍPIO DE ALAGOA NOVA, no uso de suas atribuições legais e de conformidade com o que dispõe a Lei nº 0629, de 20 de dezembro de 2023.

Art. 1º - Fica autorizado o Crédito Adicional Suplementar na quantia de R\$ 44.151,00 (Quarenta e Quatro Mil e Cento e Cinquenta e Um Reais) destinado ao reforço de dotações no Orçamento vigente, como segue:

02.120 FUNDO MUNICIPAL DE SAUDE

10	302	1010	2060	Assistência Financeira Piso Salarial Profissionais da Enfermagem - ATENÇÃO		
0000662	3190.04	99	16050000	CONTRATAÇÃO POR TEMPO DETERMINADO		28.270,00
				Total da Ação		28.270,00
				Total da Unidade Orçamentária		28.270,00

02.160 SECRETARIA DE CULTURA, TURISMO E JUVENTUDE

13	392	2005	2080	MANUTNEÇÃO DA SECRETARIA DE CULTURA, TURISMO E JUVENTUDE		
0000856	3190.11	99	15001000	VENCIMENTOS E VANTAGENS FIXAS - PESSOAL CIVIL		15.881,00
				Total da Ação		15.881,00
				Total da Unidade Orçamentária		15.881,00
				Total de Suplementações		44.151,00

Art. 2º - Constituem recursos para complementar a abertura do Crédito de que trata o artigo 1º deste Decreto Anulação Parcial de dotações consignadas no Orçamento vigente, no valor de R\$ 44.151,00

02.090 SEC.AGRICULTURA, PECUARIA ABASTEC E MEIO AMBIENTE

17	512	2015	1032	CONSTR.E MODERN. SISTEMA DE ESGOTAMENTO SANITARIO		
0000393	4490.30	99	15001000	MATERIAL DE CONSUMO		15.881,00
				Total da Ação		15.881,00
				Total da Unidade Orçamentária		15.881,00

02.120 FUNDO MUNICIPAL DE SAUDE



Prefeitura Municipal de Alagoa Nova

Secretaria de Finanças

Departamento de Contabilidade

10 302 1010 2060 Assistência Financeira Piso Salarial Profissionais da Enfermagem -
ATENÇÃO

0000663 3190.11 99 16050000 VENCIMENTOS E VANTAGENS FIXAS - 28.270,00
PESSOAL CIVIL

Total da Ação 28.270,00

Total da Unidade Orçamentária 28.270,00

Total de Anulações 44.151,00

Total de Outras Fontes 0,00

Total Geral de Fontes 44.151,00

Art. 3º - Este Decreto entra em vigor nesta data, revogando-se as disposições em contrário.

FRANCINILDO PIMENTEL
DA SILVA



Prefeitura Municipal de Alagoa Nova
Secretaria de Finanças
Departamento de Contabilidade

Decreto Cont. nº
0008/2024

Em, 28 de Fevereiro de 2024.

DISPÕE SOBRE A ABERTURA DE
CRÉDITO
ADICIONAL SUPLEMENTAR, E DÁ
OUTRAS
PROVIDÊNCIAS

O PREFEITO CONSTITUCIONAL DO MUNICÍPIO DE ALAGOA NOVA, no uso de suas atribuições legais e de conformidade com o que dispõe a Lei nº 0629, de 20 de dezembro de 2023.

Art. 1º - Fica autorizado o Crédito Adicional Suplementar na quantia de R\$ 144.967,00 (Cento e Quarenta e Quatro Mil e Novecentos e Sessenta e Sete Reais) destinado ao reforço de dotações no Orçamento vigente, como segue:

02.040 SEC. DE EDUCACAO, ESPORTES E LAZER

12	361	2002	2019	MANUT.DAS ATIV.DO ENSINO FUNDAMENTAL - MDE	
0000179	3390.30	99	15001001	MATERIAL DE CONSUMO	14.603,00
				Total da Ação	14.603,00
				Total da Unidade Orçamentária	14.603,00

02.070 SEC.DE INFRAESTRUTURA, OBRAS E URBANISMO

15	451	2011	1025	DRENAGEM E PAVIMENTACAO	
0000319	4490.30	99	15001000	MATERIAL DE CONSUMO	64.546,00
				Total da Ação	64.546,00
15	122	1009	2030	MANUTENCAO DAS ATIV. DA SEC. DE OBRAS E URBANISMO	
0000345	3390.30	99	15001000	MATERIAL DE CONSUMO	65.818,00
				Total da Ação	65.818,00
				Total da Unidade Orçamentária	130.364,00
				Total de Suplementações	144.967,00

Art. 2º - Constituem recursos para complementar a abertura do Crédito de que trata o artigo 1º deste Decreto Anulação Parcial de dotações consignadas no Orçamento vigente, no valor de R\$ 144.967,00

02.010 GABINETE DO PREFEITO

04	122	1001	2003	MANUTENCAO DO GABINETE DO PREFEITO	
0000022	3191.13	99	15001000	CONTRIBUIÇÕES PATRONAIS	4.766,00
				Total da Ação	4.766,00
				Total da Unidade Orçamentária	4.766,00

02.020 SECRETARIA DE FINANÇAS

04	122	1005	2005	MANUT. DOS SERVICOS DE TESOURARIA E CONTABILIDADE	
0000039	3190.11	99	15001000	VENCIMENTOS E VANTAGENS FIXAS - PESSOAL CIVIL	101.770,00
				Total da Ação	101.770,00
				Total da Unidade Orçamentária	101.770,00



Prefeitura Municipal de Alagoa Nova

Secretaria de Finanças

Departamento de Contabilidade

02.040 SEC. DE EDUCACAO, ESPORTES E LAZER

12 361 2002 1009 AQUISICAO DE VEICULOS PARA A EDUCACÃO E TRANSPORTE ESCOLAR

0000091 4490.52 99 15001001 EQUIPAMENTOS E MATERIAL PERMANENTE 14.603,00

Total da Ação 14.603,00

Total da Unidade Orçamentária 14.603,00

02.090 SEC.AGRICULTURA, PECUARIA ABASTEC E MEIO AMBIENTE

20 122 1011 2036 MANUT DA SEC DE AGRICUL, PECUA, ABASTEC E M AMBIENTE

0000436 3390.39 99 15001000 OUTROS SERVIÇOS DE TERCEIROS - PESSOA JURÍDICA 23.828,00

Total da Ação 23.828,00

Total da Unidade Orçamentária 23.828,00

Total de Anulações 144.967,00

Total de Outras Fontes 0,00

Total Geral de Fontes 144.967,00

Art. 3º - Este Decreto entra em vigor nesta data, revogando-se as disposições em contrário.

FRANCINILDO PIMENTEL
DA SILVA



JORNAL OFICIAL DO MUNICÍPIO DE ALAGOA NOVA – PB

PREFEITURA MUNICIPAL DE ALAGOA NOVA – PARAÍBA

PODER EXECUTIVO

EDIÇÃO EXTRA Nº 20 – ANO 2024

Lei municipal, nº 331, de 04/11/1969

- Atos do poder executivo -

Alagoa Nova/PB, 28/03/2024

INSTITUTO DE PREVIDÊNCIA DOS SERVIDORES MUNICIPAIS – IPAN

RATIFICAÇÃO E ADJUDICAÇÃO - INEXIGIBILIDADE Nº IN00001/2024

Nos termos dos elementos constantes da respectiva Exposição de Motivos que instrui o processo e observado o parecer da Assessoria Jurídica, referente a Inexigibilidade de Licitação nº IN00001/2024, que objetiva: CONTRATAÇÃO DE EMPRESA PARA SERVIÇOS TÉCNICOS CONTÁBEIS ESPECIALIZADOS NA ELABORAÇÃO DOS BALANCETES MENSASIS, COM TODOS OS DEMONSTRATIVOS E ANEXOS EXIGIDOS PELAS NORMAS DO TCE/PB, PARECERES ESPECIALIZADOS CONTÁBEIS E FINANCEIROS, ESCLARECIMENTOS SOBRE ASSUNTOS FISCAIS, FINANCEIROS E TRABALHISTAS INERENTES À EXECUÇÃO DO SERVIÇO; RATIFICO o correspondente procedimento e ADJUDICO o seu objeto a: ASTEC GROUP CONTADORES ASSOCIADOS S/S LTDA - R\$ 19.440,00.

Alagoa Nova - PB, 16 de Fevereiro de 2024
VENERANDA GONÇALVES NETA – Presidente

EXTRATO DE CONTRATO

OBJETO: CONTRATAÇÃO DE EMPRESA PARA SERVIÇOS TÉCNICOS CONTÁBEIS ESPECIALIZADOS NA ELABORAÇÃO DOS BALANCETES MENSASIS, COM TODOS OS DEMONSTRATIVOS E ANEXOS EXIGIDOS PELAS NORMAS DO TCE/PB, PARECERES ESPECIALIZADOS CONTÁBEIS E FINANCEIROS, ESCLARECIMENTOS SOBRE ASSUNTOS FISCAIS, FINANCEIROS E TRABALHISTAS INERENTES À EXECUÇÃO DO SERVIÇO. FUNDAMENTO LEGAL: Inexigibilidade de Licitação nº IN00001/2024. DOTAÇÃO: 02.110 INSTITUTO DE PREVIDENCIA DE ALAGOA NOVA – IPAN 09 272 2025 2041 31 MANUT.DAS ATIV.DE COORDENACAO E SUPERVISAO 18001111 Benefícios Previdenciários - Poder Executivo - Fundo em Capitalização 3390.3599 SERVIÇOS DE CONSULTORIA. VIGÊNCIA: até o final

do exercício financeiro de 2024. PARTES CONTRATANTES: INSTITUTO DE PREVIDÊNCIA DOS SERVIDORES MUNICIPAIS – IPAN e: CT Nº 00001/2024 - 16.02.24 - ASTEC GROUP CONTADORES ASSOCIADOS S/S LTDA - R\$ 19.440,00.

RATIFICAÇÃO E ADJUDICAÇÃO - INEXIGIBILIDADE Nº IN00002/2024

Nos termos dos elementos constantes da respectiva Exposição de Motivos que instrui o processo e observado o parecer da Assessoria Jurídica, referente a Inexigibilidade de Licitação nº IN00002/2024, que objetiva: CONTRATAÇÃO DE SERVIÇOS DE ASSESSORIA E CONSULTORIA JURÍDICA ESPECIALIZADA EM DIREITO PREVIDENCIÁRIO DESTINADOS AO INSTITUTO DE PREVIDÊNCIA DOS SERVIDORES MUNICIPAIS DO MUNICÍPIO DE ALAGOA NOVA/PB; RATIFICO o correspondente procedimento e ADJUDICO o seu objeto a: NASCIMENTO E BARBOSA ADVOGADOS ASSOCIADOS - R\$ 55.000,00.

Alagoa Nova - PB, 19 de Fevereiro de 2024
VENERANDA GONÇALVES NETA – Presidente

EXTRATO DE CONTRATO

OBJETO: CONTRATAÇÃO DE SERVIÇOS DE ASSESSORIA E CONSULTORIA JURÍDICA ESPECIALIZADA EM DIREITO PREVIDENCIÁRIO DESTINADOS AO INSTITUTO DE PREVIDÊNCIA DOS SERVIDORES MUNICIPAIS DO MUNICÍPIO DE ALAGOA NOVA/PB. FUNDAMENTO LEGAL: Inexigibilidade de Licitação nº IN00002/2024. DOTAÇÃO: 02.110 INSTITUTO DE PREVIDENCIA DE ALAGOA NOVA – IPAN 09 272 2025 2041 31 MANUT.DAS ATIV.DE COORDENACAO E SUPERVISAO 18001111 Benefícios Previdenciários - Poder Executivo - Fundo em Capitalização 3390.3599 SERVIÇOS DE CONSULTORIA. VIGÊNCIA: até o final



JORNAL OFICIAL DO MUNICÍPIO DE ALAGOA NOVA – PB

PREFEITURA MUNICIPAL DE ALAGOA NOVA – PARAÍBA

PODER EXECUTIVO

EDIÇÃO EXTRA Nº 20 – ANO 2024

Lei municipal, nº 331, de 04/11/1969

- Atos do poder executivo -

Alagoa Nova/PB, 28/03/2024

do exercício financeiro de 2024. PARTES CONTRATANTES: INSTITUTO DE PREVIDÊNCIA DOS SERVIDORES MUNICIPAIS – IPAN e: CT Nº 00002/2024 - 20.02.24 – NASCIMENTO E BARBOSA ADVOGADOS ASSOCIADOS - R\$ 55.000,00.

PORTARIA Nº 06/2024 DE 01 DE MARÇO DE 2023.

A PRESIDENTE DO INSTITUTO DE PREVIDÊNCIA DO

MUNICÍPIO DE ALAGOA NOVA – IPAN, Estado da Paraíba, no uso de suas atribuições legais, que lhe são conferidas, em acordo art. 3º; Parágrafo único da Lei Municipal nº 513, de 06 de agosto de 2021, e de acordo com o Processo Nº 04/2024.

RESOLVE

Art. 1º- CONCEDER APOSENTADORIA INCAPACIDADE

PERMANENTE com proventos proporcionais à Servidora a Sra. ADRIANA GONÇALVES DA SILVA, matrícula nº 0030, no cargo de Atendente de Enfermagem, lotada na Secretaria Municipal de Saúde, inscrita no Cadastro de Pessoas Física – CPF/MF nº 018.639.684-82, portadora da Identidade – RG nº 1.474.337– SSP/PB, com fundamento no Art. 40, § 1º, inciso I e § 3º, da Constituição Federal de 1988, com redação dada pela Emenda Constitucional nº 103 de 2019; Art. 30, inciso I; Art. 34, caput, §1º e § 4º, da Lei municipal Nº 513/2021

Art. 2º - Registre-se, publique-se.

Alagoa Nova/PB, 01 de março de 2024.

VENERANDA GONÇALVES NETA

PRESIDENTE DO IPAN

PORTARIA Nº 07/2024 DE 01 DE MARÇO DE 2024

A PRESIDENTE DO INSTITUTO DE PREVIDÊNCIA DO

MUNICÍPIO DE ALAGOA NOVA – IPAN, Estado da Paraíba, no uso de suas atribuições legais, que lhe são conferidas, em acordo art. 3º; Parágrafo único da Lei Municipal nº 513, de 06 de agosto de 2021, em conformidade com Processo nº 06/2024.

RESOLVE

Art. 1º- CONCEDER PENSÃO VITALÍCIA para o Sr.

GILBERTO TORRES DA SILVA, inscrito no Cadastro de pessoa física – CPF/MF nº 462.056.127-15, portador da Cédula de Identidade RG nº 4.437.067 - Órgão Expedidor – SSDS/PB, na condição de viúvo da ex-



JORNAL OFICIAL DO MUNICÍPIO DE ALAGOIA NOVA – PB

PREFEITURA MUNICIPAL DE ALAGOIA NOVA – PARAÍBA

PODER EXECUTIVO

EDIÇÃO EXTRA Nº 20 – ANO 2024

Lei municipal, nº 331, de 04/11/1969

- Atos do poder executivo -

Alagoia Nova/PB, 28/03/2024

segurada a Sra. ANTÔNIA BATISTA TORRES, matrícula nº 0310, que ocupou o cargo de Supervisora de Ensino, esteve lotada na Secretaria de Educação e Cultura deste Município, Aposentada na data do óbito, ocorrido em 28 de fevereiro de 2024, com fundamento no Art. 40, § 7º da Constituição Federal de 1988, com redação dada pela Emenda Constitucional nº 103/2019; Art. 9º, inciso I; Art. 41, inciso I; Art. 42 e Art. 43, letra “C”, item 6, da Lei Municipal nº 513/2021.

Art. 2º - Esta portaria entra vigor na data da sua publicação, retroagindo seus efeitos a data do óbito, ocorrido em 28 de fevereiro de 2024.

Art. 3º - Registre-se, publique-se.

Alagoia Nova, PB, 01 de março de 2024.

VENERANDA GONÇALVES NETA

PRESIDENTE DO IPAN

PORTARIA Nº 08/2024 DE 25 DE MARÇO DE 2024.

A PRESIDENTE DO INSTITUTO DE PREVIDÊNCIA DO

MUNICÍPIO DE ALAGOIA NOVA – IPAN, Estado da Paraíba, no uso de suas atribuições legais, que lhe são conferidas, em acordo art. 3º; Parágrafo único da Lei Municipal nº 513, de 06 de agosto de 2021 e de acordo com o Processo TC Nº 08829/23:

RESOLVE

Art. 1º- RETIFICAR a Portaria nº 35/2023, de 02 de outubro de 2023, publicada no JORNAL OFICIAL DO MUNICIPIO DE ALAGOIA NOVA -PB, que

passará ter a seguinte redação:

Art. 2º - CONCEDER APOSENTADORIA VOLUNTARIA POR

IDADE E TEMPO DE CONTRIBUIÇÃO com provento integral da última remuneração a Servidora a Srª. MARIA DO SOCORRO GENUÍNO DA SILVA MENDONÇA, matrícula nº 377, no cargo de regente de ensino, lotada na Secretaria Municipal de Educação e Cultura, inscrita no Cadastro de Pessoas Física – CPF/MF nº 498.918.714-87, portadora da Identidade – RG nº 1.101.337, Órgão Emissor – SSP/PB, com fundamento no Art. 6º, incisos I, II, III, IV da EC 41/03, c/c o §5º do art. 40 da CF/88 (com redação dada pela EC nº 20/98)



JORNAL OFICIAL DO MUNICÍPIO DE ALAGOIA NOVA – PB

PREFEITURA MUNICIPAL DE ALAGOIA NOVA – PARAÍBA

PODER EXECUTIVO

EDIÇÃO EXTRA Nº 20 – ANO 2024

Lei municipal, nº 331, de 04/11/1969

- Atos do poder executivo -

Alagoia Nova/PB, 28/03/2024

Art. 3º - Esta portaria entra em vigor na data da sua publicação, retroagindo seus efeitos a 28 de janeiro de 2011.

Art. 4º - Registre-se, publique-se.

Alagoia Nova/PB, 25 de março de 2024

VENERANDA GONÇALVES NETA

PRESIDENTE DO IPAN

PORTARIA Nº 097/2024

O Prefeito Constitucional do Município de Alagoia Nova, Estado da Paraíba, no uso de suas atribuições legais e considerando os termos que preceitua a Constituição Federal, Lei Orgânica do Município e demais Legislações em vigor, em especial a Lei Complementar Municipal nº 77/2022.

RESOLVE:

Art. 1º. EXONERAR o senhor ALEX JUNIOR DONATO, do cargo em Comissão de GESTOR DE POLOS EDUCACIONAIS RURAIS, no Município de Alagoia

Nova – PB, constante na Estrutura Organizacional desta Prefeitura, vinculado a Secretaria de Educação, Esportes e Lazer.

Art. 2º. Esta Portaria entrará em vigor na data de sua publicação, retroagindo seus efeitos a 14 de Março de 2024.

Art. 3º. Revogam-se as disposições em contrário.

Registre-se, Publique-se, Cumpra-se.

Gabinete do Prefeito Municipal de Alagoia Nova-PB,
Estado da Paraíba, em 18 de Março de 2024

FRANCINILDO PIMENTEL DA SILVA

Prefeito Constitucional

PORTARIA Nº 098/2024

O Prefeito Constitucional do Município de Alagoia Nova, Estado da Paraíba, no uso de suas atribuições legais e considerando os termos que preceitua a



JORNAL OFICIAL DO MUNICÍPIO DE ALAGOIA NOVA – PB

PREFEITURA MUNICIPAL DE ALAGOIA NOVA – PARAÍBA

PODER EXECUTIVO

EDIÇÃO EXTRA Nº 20 – ANO 2024

Lei municipal, nº 331, de 04/11/1969

- Atos do poder executivo -

Alagoia Nova/PB, 28/03/2024

Constituição Federal, Lei Orgânica do Município e demais Legislações em vigor, em especial a Lei Complementar Municipal nº 77/2022.

RESOLVE:

Art. 1º. NOMEAR para o cargo de DIVISÃO DE PROMOÇÃO DE ATIVIDADES ESPORTIVAS E LAZER o senhor MYCAELL DE SOUZA GOMES, no Município de Alagoia Nova – PB, constante na Estrutura Organizacional desta Prefeitura, vinculado a secretaria de Educação, símbolo CC-5 com os vencimentos conforme estabelecido na referida Lei e alterações posteriores.

Art. 2º. Esta Portaria entrará em vigor na data de sua publicação, retroagindo seus efeitos a 18 de Março de 2024

Art. 3º. Revogam-se as disposições em contrário.

Registre-se, Publique-se, Cumpra-se.

Gabinete do Prefeito Municipal de Alagoia Nova-PB,
Estado da Paraíba, em 28 de Março de 2024

DECRETO nº 020/2024, DE 28 DE MARÇO DE 2024.

IMPLEMENTA A EDUCAÇÃO EM TEMPO INTEGRAL NAS ESCOLAS DO SISTEMA MUNICIPAL DE ENSINO DO MUNICÍPIO DE ALAGOIA NOVA/PB.

O PREFEITO CONSTITUCIONAL DO MUNICÍPIO DE ALAGOIA NOVA, ESTADO DA PARAÍBA, no uso de suas atribuições legais, que preceitua a Constituição Federal, Lei Orgânica do Município de Alagoia Nova e demais Legislações em vigor:

D E C R E T A:

Art. 1º Fica autorizada a criação e ampliação gradativa de vagas de educação em tempo integral nas escolas públicas do sistema municipal de ensino, visando contribuir para a formação plena e integral dos estudantes e para a melhoria da qualidade do ensino e da aprendizagem.

Art. 2º As escolas em tempo integral pautam-se nos princípios da formação integral dos estudantes, considerando, para isto, os aspectos biopsicossociais, econômicos e culturais de cada comunidade.

Art. 3º São finalidades da escola em tempo integral:



JORNAL OFICIAL DO MUNICÍPIO DE ALAGOA NOVA – PB

PREFEITURA MUNICIPAL DE ALAGOA NOVA – PARAÍBA

PODER EXECUTIVO

EDIÇÃO EXTRA Nº 20 – ANO 2024

Lei municipal, nº 331, de 04/11/1969

- Atos do poder executivo -

Alagoa Nova/PB, 28/03/2024

I - contribuir para a melhoria da aprendizagem através da ampliação do tempo, do espaço, e das oportunidades educativas;

II - oportunizar tempo e espaço para livre criação e difusão de suas culturas, valorizar e reconhecer saberes, fazeres e sentimentos expressados por meio do universo simbólico e artístico;

III - contribuir para a redução da evasão, da reprovação, da distorção idade/ano, mediante ações pedagógicas que favoreçam o desenvolvimento integral dos sujeitos.

IV - promover a formação da sensibilidade, da percepção e da expressão de crianças e adolescentes nas linguagens artísticas, literárias e estéticas, aproximando o ambiente educacional da diversidade cultural brasileira, estimulando a sensorialidade, a leitura e a criatividade em torno das atividades escolares;

V - contribuir para o enfrentamento dos vários desafios que crianças e adolescentes em situação de vulnerabilidade vivem e, conseqüentemente, na melhoria contínua da qualidade da aprendizagem e do bem-estar dessas crianças e jovens conforme previsto no Estatuto da Criança e do Adolescente e na Lei de Diretrizes e Bases da Educação Nacional;

VI - promover a aproximação entre escola, famílias e comunidades mediante atividades que visem à

responsabilização e a interação com o processo educacional, integrando os equipamentos sociais e comunitários entre si e à vida escolar;

VII - promover a cultura de paz e não violência no cotidiano escolar e nos espaços comunitários, bem como minimizar os impactos da vulnerabilidade social.

VIII - reconhecer e garantir os direitos de aprendizagem e desenvolvimento integral definidos na Base Nacional Comum Curricular - BNCC e nas Diretrizes Curriculares Nacionais - DCN para as distintas etapas, modalidades e para todos os estudantes, considerando suas necessidades individuais e coletivas de aprendizagem;

IX - promover as múltiplas formas de realização da Educação Integral, a partir das singularidades, potencialidades, limites e circunstâncias dos sujeitos, comunidade escolar e território.

Art. 4º Podem ser admitidos para o ensino em tempo integral estudantes da educação infantil (pré - I e II) e/ou do ensino fundamental (1º ao 9º ano), desde que haja disponibilidades de vagas e estruturas escolares disponíveis dentro do sistema municipal de ensino que caibam nas descrições orçamentárias do município.



JORNAL OFICIAL DO MUNICÍPIO DE ALAGOA NOVA – PB

PREFEITURA MUNICIPAL DE ALAGOA NOVA – PARAÍBA

PODER EXECUTIVO

EDIÇÃO EXTRA Nº 20 – ANO 2024

Lei municipal, nº 331, de 04/11/1969

- Atos do poder executivo -

Alagoa Nova/PB, 28/03/2024

Parágrafo único: As escolas em tempo integral em comunidades rurais devem seguir orientação político pedagógico direcionado à educação do campo e a valoração dos saberes tradicionais das comunidades.

Art. 5º A educação em tempo integral tem duração mínima de 7 (sete) horas/aula diárias e 35 horas/aula semanais, perfazendo uma carga horária mínima anual de 1.400 (mil e quatrocentas) horas/aula, que compreenderá o tempo total em que o estudante permanecerá na escola ou em atividades escolares em outros espaços educacionais.

Parágrafo único: A escola de educação em tempo integral terá 8 (oito) horas e 30 (trinta) minutos mínimos diários de vínculo escolar, a saber:

I - 4 (quatro) horas/aulas diárias, compreendendo 20 (vinte) horas/aula mínimas semanais com atividades ministradas alinhadas à Base Nacional Comum Curricular (BNCC);

II - 3 (três) horas/aula diárias, compreendendo 15 (quinze) horas/aula semanais com componentes curriculares eletivos, atividades complementares e recreação que respeitem a particularidade da comunidade onde a escola está inserida;

III - 1 (uma) hora e 30 (trinta) minutos diária, além das 7 (sete) horas/aula, destinada à alimentação,

descanso e relaxamento na escola, sob os cuidados dos profissionais da escola.

Art. 6º A escola em tempo integral receberá os estudantes das 7h até às 15h30, podendo haver exceção em casos justificáveis, mas sempre respeitando o tempo escolar estabelecido no art. 5º deste decreto.

Art. 7º O currículo da educação integral pressupõe o acesso do estudante a todas as áreas do conhecimento, bem como a recuperação contínua e paralela e o aprofundamento da aprendizagem, experimentação e pesquisa, cultura, arte, esporte, lazer, direitos humanos, preservação do meio ambiente, promoção da saúde, tecnologias, dentre outras, de maneira articulada com os componentes curriculares da base nacional comum curricular.

Art. 8º Os princípios e os referenciais curriculares da escola em tempo integral devem tomar por base a Lei de Diretrizes e Base da Educação Nacional - LDB, Lei nº 9394/1996, as Diretrizes Curriculares Nacionais e as Instruções Normativas da Secretaria Municipal de Educação, Esporte e Lazer e suas adequações.

§1º A Secretaria Municipal de Educação, Esporte e Lazer elaborará currículo diversificado e suas adequações.



JORNAL OFICIAL DO MUNICÍPIO DE ALAGOA NOVA – PB

PREFEITURA MUNICIPAL DE ALAGOA NOVA – PARAÍBA

PODER EXECUTIVO

EDIÇÃO EXTRA Nº 20 – ANO 2024

Lei municipal, nº 331, de 04/11/1969

- Atos do poder executivo -

Alagoa Nova/PB, 28/03/2024

§2º As escolas que passarem a atender em tempo integral deverão alterar os seus Regimentos Internos e Projetos Políticos Pedagógicos e solicitar autorização de funcionamento junto ao Conselho Municipal de Educação.

Art. 9º A escola em tempo integral fundamenta-se na premissa de que a educação deve garantir o desenvolvimento do sujeito em suas várias dimensões, ou seja, intelectual, física, emocional, social e cultural, constituindo-se em um projeto de cunho coletivo do qual participem, além dos estudantes e educadores, a família e a comunidade local.

Art. 10 As atividades poderão ser desenvolvidas dentro do espaço escolar, ou fora dele, sob orientação pedagógica da escola, mediante o uso dos equipamentos públicos ou em parceria com estabelecimentos privados.

Art. 11 Nas escolas que adotarem o atendimento em tempo integral, o estudante, obrigatoriamente, deverá participar de todas as atividades acadêmicas desenvolvidas e os responsáveis estarão sujeitos às sanções previstas na legislação pertinente em caso de ausência do estudante.

Art. 12 A adoção do ensino em tempo integral será de forma gradativa nas escolas do município, observando as metas previstas nos Planos Nacional e Municipal de Educação.

Art. 13 As escolas também poderão migrar gradativamente para a educação em tempo integral até que haja a ampliação de forma progressiva do número de turmas a serem atendidas.

Art. 14 A Secretaria Municipal de Educação, Esporte e Lazer assegurará, progressivamente, que o atendimento na escola em tempo integral possua infraestrutura adequada e pessoal qualificado, objetivando proporcionar condições de aprendizado, conforto e segurança.

Art. 15 Poderão ser oferecidas oficinas nas seguintes áreas:

I - Esporte e Recreação;

II - Saberes do Campo;

III - Educação Ambiental e Biodiversidade;

IV - História e Cultura Afro-Brasileira e Indígena;

V - Educação Ambiental e Práticas de Desenvolvimento Sustentável;

VI - Saberes em Artes;

VII - Educação Financeira e Fiscal;

VIII - Projeto de Vida e Educação para a Cidadania;



JORNAL OFICIAL DO MUNICÍPIO DE ALAGOA NOVA – PB

PREFEITURA MUNICIPAL DE ALAGOA NOVA – PARAÍBA

PODER EXECUTIVO

EDIÇÃO EXTRA Nº 20 – ANO 2024

Lei municipal, nº 331, de 04/11/1969

- Atos do poder executivo -

Alagoa Nova/PB, 28/03/2024

IX - Cultura Digital;

§1º Aos facilitadores das oficinas poderá ser pago ajuda de custo para despesas de transporte e alimentação desde que haja previsão em legislação municipal.

Art. 16 As despesas decorrentes da execução desta Lei correrão à conta das dotações próprias do Orçamento Municipal Vigente.

Art. 17 O Poder Público Municipal, através Conselho Municipal de Educação, órgão ligado ao Sistema Municipal de Ensino, deverá regulamentar e estabelecer normativas para execução deste decreto a partir de sua publicação.

Art. 18 Revogam-se todas as disposições em contrário.

Art. 19 Este Decreto entrará em vigor na data de sua publicação.

Gabinete do Prefeito Municipal de Alagoa Nova, em 28 de março de 2024.

FRANCINILDO PIMENTEL DA SILVA

Prefeito Constitucional

DECRETO nº 021/2024, DE 28 DE MARÇO DE 2024.

INSTITUI A COMISSÃO MUNICIPAL DO PROGRAMA CRIANÇA FELIZ ENCARREGADA DE PROMOVER E COORDENAR A ELABORAÇÃO DO PLANO MUNICIPAL PELA PRIMEIRA INFÂNCIA DO MUNICÍPIO DE ALAGOA NOVA - PB.

O Prefeito Constitucional do Município de Alagoa Nova, Estado da Paraíba, no uso de suas atribuições legais, que preceitua a Constituição Federal, Lei Orgânica do Município de Alagoa Nova e demais legislações em vigor:

CONSIDERANDO o disposto nos arts. 30, VI, 204, 211, § 2º, 212 e em especial no art. 227 da Constituição Federal que determina prioridade absoluta ao atendimento dos direitos da criança e do adolescente;

CONSIDERANDO a Lei nº 8.069, de 13 de julho de 1990, que dispõe sobre o Estatuto da Criança e do Adolescente, em especial sobre a política de atendimento dos direitos e a diretriz da



JORNAL OFICIAL DO MUNICÍPIO DE ALAGOIA NOVA – PB

PREFEITURA MUNICIPAL DE ALAGOIA NOVA – PARAÍBA

PODER EXECUTIVO

EDIÇÃO EXTRA Nº 20 – ANO 2024

Lei municipal, nº 331, de 04/11/1969

- Atos do poder executivo -

Alagoia Nova/PB, 28/03/2024

municipalização do atendimento dos direitos da criança e do adolescente;

CONSIDERANDO a Resolução nº 171/2014 do Conselho Nacional dos Direitos da Criança e do Adolescente (CONANDA) que estabelece os parâmetros para discussão, formulação e deliberação dos planos decenais dos direitos humanos da criança e do adolescente em âmbito estadual, distrital e municipal;

CONSIDERANDO a Lei nº 13.257, de 08 de março de 2016, Marco Legal da Primeira Infância, que estabelece princípios e diretrizes para a formulação e implementação de políticas públicas pela Primeira Infância;

CONSIDERANDO a Lei nº 8.080, de 19 de setembro de 1990, a Lei nº 9.394, de 20 de dezembro de 1996, a Lei nº 12.435, de 06 de julho de 2011, e demais leis que tratam sobre cultura, esporte e lazer e proteção especial à criança;

CONSIDERANDO os compromissos internacionais firmados pelo Brasil, em especial a Convenção sobre os Direitos da Criança e a Convenção Internacional sobre os Direitos das Pessoas com Deficiência e seu Protocolo Facultativo, promulgadas, respectivamente, pelos Decretos nº 99.710/1990 e nº 6.949/2009, bem como outros documentos internacionais dos quais o Brasil é signatário;

CONSIDERANDO os objetivos do desenvolvimento sustentável, aprovados pela Cúpula da ONU, com destaque aos que dispõem sobre os direitos das crianças no tocante a redução da pobreza e desigualdades a partir da infância, a saúde e bem estar, a educação de qualidade a partir da educação infantil, e a água limpa e saneamento;

CONSIDERANDO os princípios e diretrizes do Plano Nacional pela Primeira Infância e seus objetivos e metas, elaborado pela Rede Nacional Primeira Infância e aprovado pelo CONANDA e;

CONSIDERANDO os Planos Municipais de Saúde, de Educação e de Assistência Social e demais planos setoriais.

DECRETA:

Art. 1º Será elaborado o Plano Municipal pela Primeira Infância – PMPI no Município de Alagoia Nova - PB, de duração decenal, abrangendo os vários direitos da criança de até 06 (seis) anos de idade, com abordagem intersetorial e participação das instituições e setores do governo municipal e da sociedade civil, em consonância com o Plano Nacional pela Primeira Infância 2010-2022/2020-2030.

Parágrafo único. Os órgãos e serviços públicos municipais darão apoio técnico e logístico, dentro de suas possibilidades e competências à elaboração e implantação do Plano referido neste artigo.

Art. 2º Fica instituída a Comissão Municipal Intersetorial com a finalidade de promover e coordenar a elaboração do Plano Municipal pela Primeira Infância de Alagoia Nova - PB que será integrada por representantes do:

I – Conselho Municipal dos Direitos da Criança e do Adolescente;



JORNAL OFICIAL DO MUNICÍPIO DE ALAGOIA NOVA – PB

PREFEITURA MUNICIPAL DE ALAGOIA NOVA – PARAÍBA

PODER EXECUTIVO

EDIÇÃO EXTRA Nº 20 – ANO 2024

Lei municipal, nº 331, de 04/11/1969

- Atos do poder executivo -

Alagoia Nova/PB, 28/03/2024

II – Conselho Tutelar;

III – Conselhos setoriais de saúde, educação e assistência social;

IV – Órgãos municipais gestores das políticas sociais de saúde, educação, assistência social, esporte, cultura, lazer, meio ambiente, segurança, infraestrutura;

V – Órgão municipal gestor de planejamento e finanças;

VI – Famílias.

Parágrafo único. Representantes do Ministério Público, do Poder Judiciário e de outras instituições públicas poderão participar da Comissão Intersetorial na condição de convidados em caráter permanente, com direito a voz e voto.

Art. 3º O Plano Municipal pela Primeira Infância de Alagoia Nova - PB será enviado pelo Prefeito Municipal à Câmara de Vereadores, acompanhado de exposição de motivos e minuta de Projeto de Lei de sua aprovação.

Art. 4º - Este Decreto entrará em vigor na data de sua publicação.

Gabinete do Prefeito Municipal de Alagoia Nova, em 28 de março de 2024.

FRANCINILDO PIMENTEL DA SILVA

Prefeito Constitucional



Prefeitura Municipal de Alagoa Nova
RELATÓRIO RESUMIDO DA EXECUÇÃO ORÇAMENTÁRIA
BALANÇO ORÇAMENTÁRIO
ORÇAMENTO FISCAL E DA SEGURIDADE SOCIAL
JANEIRO A FEVEREIRO DE 2024/BIMESTRE JANEIRO-FEVEREIRO

RREO - Anexo I (LRF, Art. 52, inciso I, alíneas "a" e "b" do inciso II e §1º)

R\$ 1,00

RECEITAS	PREVISÃO INICIAL	PREVISÃO ATUALIZADA(a)	RECEITAS REALIZADAS				SALDO A REALIZAR (a-c)
			No Bimestre (b)	% (b/a)	Até o Bimestre (c)	% (c/a)	
RECEITAS (EXCETO INTRA-ORÇAMENTÁRIAS) (I)	114.000.000,00	114.000.000,00	17.992.793,34	15,78	17.992.793,34	15,78	96.007.206,66
Receitas Correntes.	105.667.032,00	105.667.032,00	17.992.793,34	17,03	17.992.793,34	17,03	87.674.238,66
Impostos, Taxas e Contribuições de Melhoria	3.644.386,00	3.644.386,00	542.355,31	14,88	542.355,31	14,88	3.102.030,69
Impostos	3.466.376,00	3.466.376,00	515.119,35	14,86	515.119,35	14,86	2.951.256,65
Taxas	178.010,00	178.010,00	27.235,96	15,30	27.235,96	15,30	150.774,04
Contribuições	3.115.695,00	3.115.695,00	498.760,26	16,01	498.760,26	16,01	2.616.934,74
Contribuições Sociais	2.929.982,00	2.929.982,00	447.671,56	15,28	447.671,56	15,28	2.482.310,44
Contribuição para o Custeio do Serviço de Iluminação Pública	185.713,00	185.713,00	51.088,70	27,51	51.088,70	27,51	134.624,30
Receita Patrimonial	1.050.445,00	1.050.445,00	291.125,47	27,71	291.125,47	27,71	759.319,53
Valores Mobiliários	1.048.995,00	1.048.995,00	291.125,47	27,75	291.125,47	27,75	757.869,53
Demais Receitas Patrimoniais	1.450,00	1.450,00	0,00	0,00	0,00	0,00	1.450,00
Transferências Correntes	97.485.376,00	97.485.376,00	16.639.400,73	17,07	16.639.400,73	17,07	80.845.975,27
Transferências da União e de suas Entidades	67.583.013,00	67.583.013,00	11.379.742,85	16,84	11.379.742,85	16,84	56.203.270,15
Transferências dos Estados e do Distrito Federal e de suas Entidades	7.202.419,00	7.202.419,00	1.137.551,46	15,79	1.137.551,46	15,79	6.064.867,54
Transferências de Outras Instituições Públicas	22.699.944,00	22.699.944,00	4.122.106,42	18,16	4.122.106,42	18,16	18.577.837,58
Outras Receitas Correntes	371.130,00	371.130,00	21.151,57	5,70	21.151,57	5,70	349.978,43
Indenizações, Restituições e Ressarcimentos	99.192,00	99.192,00	12.527,24	12,63	12.527,24	12,63	86.664,76
Demais Receitas Correntes	271.938,00	271.938,00	8.624,33	3,17	8.624,33	3,17	263.313,67
Receitas de Capital	8.332.968,00	8.332.968,00	0,00	0,00	0,00	0,00	8.332.968,00
Transferências de Capital	8.332.968,00	8.332.968,00	0,00	0,00	0,00	0,00	8.332.968,00
Transferências da União e de suas Entidades	6.413.796,00	6.413.796,00	0,00	0,00	0,00	0,00	6.413.796,00
Transferências dos Estados e do Distrito Federal e de suas Entidades	1.919.172,00	1.919.172,00	0,00	0,00	0,00	0,00	1.919.172,00
RECEITAS (INTRA-ORÇAMENTÁRIAS) (II)	16.000.000,00	16.000.000,00	2.146.664,76	13,42	2.146.664,76	13,42	13.853.335,24
SUBTOTAL DAS RECEITAS (III)=(I+II)	130.000.000,00	130.000.000,00	20.139.458,10	15,49	20.139.458,10	15,49	109.860.541,90



Prefeitura Municipal de Alagoa Nova
RELATÓRIO RESUMIDO DA EXECUÇÃO ORÇAMENTÁRIA
BALANÇO ORÇAMENTÁRIO
ORÇAMENTO FISCAL E DA SEGURIDADE SOCIAL
JANEIRO A FEVEREIRO DE 2024/BIMESTRE JANEIRO-FEVEREIRO

RREO - Anexo I (LRF, Art. 52, inciso I, alíneas "a" e "b" do inciso II e §1º)

R\$ 1,00

OPERAÇÕES DE CRÉDITO / REFINANCIAMENTO (IV)	0,00	0,00	0,00	0,00	0,00	0,00	0,00	0,00	0,00
Operações de Crédito - Mercado Interno	0,00	0,00	0,00	0,00	0,00	0,00	0,00	0,00	0,00
Mobiliária	0,00	0,00	0,00	0,00	0,00	0,00	0,00	0,00	0,00
Contratual	0,00	0,00	0,00	0,00	0,00	0,00	0,00	0,00	0,00
Operações de Crédito - Mercado Externo	0,00	0,00	0,00	0,00	0,00	0,00	0,00	0,00	0,00
Mobiliária	0,00	0,00	0,00	0,00	0,00	0,00	0,00	0,00	0,00
Contratual	0,00	0,00	0,00	0,00	0,00	0,00	0,00	0,00	0,00
SUBTOTAL COM REFINANCIAMENTO (V)=(III+IV)	130.000.000,00	130.000.000,00	20.139.458,10	15,49	20.139.458,10	15,49	109.860.541,90	15,49	109.860.541,90
DEFICIT (VI)¹	-	-	-	-	-	-	0,00	-	-
TOTAL (VII) - (V + VI)	130.000.000,00	130.000.000,00	20.139.458,10	15,49	20.139.458,10	15,49	109.860.541,90	15,49	109.860.541,90
SALDO DE EXERCÍCIOS ANTERIORES	0,00	0,00	-	-	-	-	0,00	-	-
Recursos Arrecadados em Exercícios Anteriores - RPPS	0,00	0,00	-	-	-	-	-	-	-
Superávit Financeiro Utilizado para Créditos Adicionais	-	0,00	-	-	-	-	0,00	-	-

DESPESAS	DOTAÇÃO INICIAL (d)	DOTAÇÃO ATUALIZADA (e)	DESPESAS EMPENHADAS		SALDO (g) = (e - f)	DESPESAS LIQUIDADAS		SALDO (i) = (e - h)	DESPESAS PAGAS ATÉ O BIMESTRE (j)	INSCRITOS EM RESTOS A PAGAR NÃO PROCESSADOS ² (k)
			No Bimestre	Até o Bimestre (f)		No Bimestre	Até o Bimestre (h)			
DESPESAS (EXCETO INTRA-ORÇAMENTÁRIAS) (VIII)	114.000.000,00	114.004.766,00	12.691.802,15	12.691.802,15	101.312.963,85	12.581.553,00	12.581.553,00	101.423.213,00	11.105.889,90	110.249,15
DESPESAS CORRENTES	89.158.487,65	89.104.667,65	11.522.995,46	11.522.995,46	77.581.672,19	11.412.746,31	11.412.746,31	77.691.921,34	10.845.419,25	110.249,15
PESSOAL E ENCARGOS SOCIAIS	62.448.264,07	62.362.375,07	8.522.140,56	8.522.140,56	53.840.234,51	8.522.140,56	8.522.140,56	53.840.234,51	8.460.081,51	0,00
JUROS E ENCARGOS DA DÍVIDA	17.731,00	17.731,00	0,00	0,00	17.731,00	0,00	0,00	17.731,00	0,00	0,00
OUTRAS DESPESAS CORRENTES	26.692.492,58	26.724.561,58	3.000.854,90	3.000.854,90	23.723.706,68	2.890.605,75	2.890.605,75	23.833.955,83	2.385.337,74	110.249,15
DESPESAS DE CAPITAL	23.079.933,90	23.138.519,90	1.168.806,69	1.168.806,69	21.969.713,21	1.168.806,69	1.168.806,69	21.969.713,21	260.470,65	0,00
INVESTIMENTOS	22.526.662,12	22.585.248,12	1.105.940,43	1.105.940,43	21.479.307,69	1.105.940,43	1.105.940,43	21.479.307,69	197.604,39	0,00
AMORTIZAÇÃO DA DÍVIDA	553.271,78	553.271,78	62.866,26	62.866,26	490.405,52	62.866,26	62.866,26	490.405,52	62.866,26	0,00
Reserva de Contingência	1.761.578,45	1.761.578,45	0,00	0,00	1.761.578,45	0,00	0,00	1.761.578,45	0,00	0,00
DESPESAS (INTRA-ORÇAMENTÁRIAS) (IX)	16.000.000,00	15.995.234,00	2.084.307,65	2.084.307,65	13.910.926,35	2.084.307,65	2.084.307,65	13.910.926,35	2.084.307,65	0,00
SUBTOTAL DAS DESPESAS (X)=(VIII+IX)	130.000.000,00	130.000.000,00	14.776.109,80	14.776.109,80	115.223.890,20	14.665.860,65	14.665.860,65	115.334.139,35	13.190.197,55	110.249,15




Prefeitura Municipal de Alagoa Nova
RELATÓRIO RESUMIDO DA EXECUÇÃO ORÇAMENTÁRIA
BALANÇO ORÇAMENTÁRIO
ORÇAMENTO FISCAL E DA SEGURIDADE SOCIAL
JANEIRO A FEVEREIRO DE 2024/BIMESTRE JANEIRO-FEVEREIRO


RREO - Anexo I (LRF, Art. 52, inciso I, alíneas "a" e "b" do inciso II e §1º)

R\$ 1,00

AMORTIZAÇÃO DA DÍV. REFINANCIAMENTO (XI)	0,00	0,00	0,00	0,00	0,00	0,00	0,00	0,00	0,00	0,00	0,00
Amortização da Dívida Interna	0,00	0,00	0,00	0,00	0,00	0,00	0,00	0,00	0,00	0,00	0,00
Dívida Mobiliária	0,00	0,00	0,00	0,00	0,00	0,00	0,00	0,00	0,00	0,00	0,00
Outras Dívidas	0,00	0,00	0,00	0,00	0,00	0,00	0,00	0,00	0,00	0,00	0,00
Amortização da Dívida Externa	0,00	0,00	0,00	0,00	0,00	0,00	0,00	0,00	0,00	0,00	0,00
Dívida Mobiliária	0,00	0,00	0,00	0,00	0,00	0,00	0,00	0,00	0,00	0,00	0,00
Outras Dívidas	0,00	0,00	0,00	0,00	0,00	0,00	0,00	0,00	0,00	0,00	0,00
TOTAL DAS DESPESAS (XII) = (X + XI)	130.000.000,00	130.000.000,00	14.776.109,80	14.776.109,80	115.223.890,20	14.665.860,65	14.665.860,65	115.334.139,35	13.190.197,55	110.249,15	110.249,15
SUPERÁVIT (XIII)	-	-	-	5.363.348,30	-	-	5.473.597,45	-	6.949.260,55	-	-
TOTAL COM SUPERÁVIT (XIV) = (XII + XIII)	130.000.000,00	130.000.000,00	14.776.109,80	20.139.458,10	-	14.665.860,65	20.139.458,10	-	20.139.458,10	110.249,15	110.249,15
RESERVA DO RPPS	0,00	0,00	-	-	0,00	-	-	0,00	-	-	-

FONTE: Sistema PublicSoft Contabilidade - Secretaria de Finanças - em 25 de março de 2024 as 08:24:29


NEUZOMAR DE SOUSA
SILVA
Contador CRC PB 2667


FRANCINILDO PIMENTEL
DA SILVA
Prefeito



Prefeitura Municipal de Alagoa Nova
RELATÓRIO RESUMIDO DA EXECUÇÃO ORÇAMENTÁRIA
DEMONSTRATIVO DA EXECUÇÃO DAS DESPESAS POR FUNÇÃO/SUBFUNÇÃO
ORÇAMENTO FISCAL E DA SEGURIDADE SOCIAL
JANEIRO A FEVEREIRO DE 2024/BIMESTRE JANEIRO-FEVEREIRO

RREO - Anexo II (LRF, Art. 52, inciso II, alínea "c")

R\$ 1,00

FUNÇÃO/SUBFUNÇÃO	DOTAÇÃO INICIA	DOTAÇÃO ATUALIZAD A (a)	DESPESAS EMPENHADAS			SALDO (c) = (a - b)	DESPESAS LIQUIDADAS			SALDO (e) = (a - d)	INSCRITAS EM RESTOS A PAGAR NÃO PROCESSADOS (f)
			No Bimestre	Até o Bimestre (b)	% (b / total b)		No Bimestre	Até o Bimestre (d)	% (d / total d)		
DESPESAS (EXCETO INTRA-ORÇAMENTÁRIAS) (I)	114.000.000,00	114.004.766,00	12.691.802,15	12.691.802,15	85,89	101.312.963,85	12.581.553,00	12.581.553,00	85,79	101.423.213,00	0,00
Legislativa	3.168.764,19	3.168.764,19	276.355,48	276.355,48	1,87	2.892.408,71	276.355,48	276.355,48	1,88	2.892.408,71	0,00
Ação Legislativa	3.168.764,19	3.168.764,19	276.355,48	276.355,48	1,87	2.892.408,71	276.355,48	276.355,48	1,88	2.892.408,71	0,00
Judiciário	610.230,00	610.230,00	51.117,66	51.117,66	0,35	559.112,34	51.117,66	51.117,66	0,35	559.112,34	0,00
Def. Interesse Públ. no Proc. Judiciário	610.230,00	610.230,00	51.117,66	51.117,66	0,35	559.112,34	51.117,66	51.117,66	0,35	559.112,34	0,00
Administração	7.032.027,00	6.930.257,00	987.143,46	987.143,46	6,68	5.943.113,54	986.727,30	986.727,30	6,73	5.943.529,70	0,00
Administração Geral	6.270.598,00	6.168.828,00	781.249,35	781.249,35	5,29	5.387.578,65	780.833,19	780.833,19	5,32	5.387.994,81	0,00
Proteção e Benefícios ao Trabalhador	761.429,00	761.429,00	205.894,11	205.894,11	1,39	555.534,89	205.894,11	205.894,11	1,40	555.534,89	0,00
Assistência Social	4.669.314,00	4.669.314,00	205.359,42	205.359,42	1,39	4.463.954,58	201.574,10	201.574,10	1,37	4.467.739,90	0,00
Administração Geral	813.032,00	813.032,00	73.174,64	73.174,64	0,50	739.857,36	70.168,56	70.168,56	0,48	742.863,44	0,00
Assistência à Criança e ao Adolescente	1.040.786,00	1.040.786,00	45.390,49	45.390,49	0,31	995.395,51	45.390,49	45.390,49	0,31	995.395,51	0,00
Assistência Comunitária	2.815.496,00	2.815.496,00	86.794,29	86.794,29	0,59	2.728.701,71	86.015,05	86.015,05	0,59	2.729.480,95	0,00
Previdência Social	17.887.908,00	17.887.908,00	2.576.479,78	2.576.479,78	17,44	15.311.428,22	2.576.479,78	2.576.479,78	17,57	15.311.428,22	0,00
Previdência do Regime Estatutário	17.887.908,00	17.887.908,00	2.576.479,78	2.576.479,78	17,44	15.311.428,22	2.576.479,78	2.576.479,78	17,57	15.311.428,22	0,00
Saúde	21.487.943,19	21.487.943,19	3.155.143,35	3.155.143,35	21,35	18.332.799,84	3.128.885,99	3.128.885,99	21,33	18.359.057,20	0,00
Administração Geral	316.408,00	316.408,00	0,00	0,00	0,00	316.408,00	0,00	0,00	0,00	316.408,00	0,00
Atenção Básica	13.724.763,19	13.729.082,19	2.235.443,13	2.235.443,13	15,13	11.493.639,06	2.209.185,77	2.209.185,77	15,06	11.519.896,42	0,00
Assistência Hospitalar e Ambulatorial	6.342.322,00	6.338.003,00	809.246,94	809.246,94	5,48	5.528.756,06	809.246,94	809.246,94	5,52	5.528.756,06	0,00
Vigilância Sanitária	111.036,00	111.036,00	5.500,00	5.500,00	0,04	105.536,00	5.500,00	5.500,00	0,04	105.536,00	0,00
Vigilância Epidemiológica	993.414,00	993.414,00	104.953,28	104.953,28	0,71	888.460,72	104.953,28	104.953,28	0,72	888.460,72	0,00
Educação	41.978.351,38	41.978.351,38	2.636.331,29	2.636.331,29	17,84	39.342.020,09	2.595.852,38	2.595.852,38	17,70	39.382.499,00	0,00
Alimentação e Nutrição	905.886,00	905.886,00	72.639,07	72.639,07	0,49	833.246,93	72.639,07	72.639,07	0,50	833.246,93	0,00
Ensino Fundamental	26.026.150,38	26.026.150,38	2.153.542,84	2.153.542,84	14,57	23.872.607,54	2.113.063,93	2.113.063,93	14,41	23.913.086,45	0,00
Educação Infantil	14.904.915,00	14.904.915,00	410.149,38	410.149,38	2,78	14.494.765,62	410.149,38	410.149,38	2,80	14.494.765,62	0,00
Difusão Cultural	141.400,00	141.400,00	0,00	0,00	0,00	141.400,00	0,00	0,00	0,00	141.400,00	0,00
Cultura	2.250.685,00	2.266.566,00	113.599,82	113.599,82	0,77	2.152.966,18	113.599,82	113.599,82	0,77	2.152.966,18	0,00
Difusão Cultural	2.250.685,00	2.266.566,00	113.599,82	113.599,82	0,77	2.152.966,18	113.599,82	113.599,82	0,77	2.152.966,18	0,00



Prefeitura Municipal de Alagoa Nova
RELATÓRIO RESUMIDO DA EXECUÇÃO ORÇAMENTÁRIA
DEMONSTRATIVO DA EXECUÇÃO DAS DESPESAS POR FUNÇÃO/SUBFUNÇÃO
ORÇAMENTO FISCAL E DA SEGURIDADE SOCIAL
JANEIRO A FEVEREIRO DE 2024/BIMESTRE JANEIRO-FEVEREIRO

RREO - Anexo II (LRF, Art. 52, inciso II, alínea "c")

R\$ 1,00

FUNÇÃO/SUBFUNÇÃO	DOTAÇÃO INICIA	DOTAÇÃO ATUALIZAD A (a)	DESPESAS EMPENHADAS			SALDO (c) = (a - b)	DESPESAS LIQUIDADAS			SALDO (e) = (a - d)	INSCRITAS EM RESTOS A PAGAR NÃO PROCESSADOS (f)
			No Bimestre	Até o Bimestre	%		No Bimestre	Até o Bimestre	%		
				(b)	(b / total b)		(d)	(d / total d)			
DESPESAS (EXCETO INTRA-ORÇAMENTÁRIAS) (I)	114.000.000,00	114.004.766,00	12.691.802,15	12.691.802,15	85,89	101.312.963,85	12.581.553,00	12.581.553,00	85,79	101.423.213,00	0,00
Urbanismo	7.660.609,00	7.655.497,00	1.947.088,23	1.947.088,23	13,18	5.708.408,77	1.940.337,89	1.940.337,89	13,23	5.715.159,11	0,00
Administração Geral	3.231.120,00	3.296.938,00	921.773,88	921.773,88	6,24	2.375.164,12	921.773,88	921.773,88	6,29	2.375.164,12	0,00
Infra-Estrutura Urbana	3.547.684,00	3.476.754,00	958.336,04	958.336,04	6,49	2.518.417,96	958.336,04	958.336,04	6,53	2.518.417,96	0,00
Serviços Urbanos	881.805,00	881.805,00	66.978,31	66.978,31	0,45	814.826,69	60.227,97	60.227,97	0,41	821.577,03	0,00
Saneamento	114.629,00	98.748,00	0,00	0,00	0,00	98.748,00	0,00	0,00	0,00	98.748,00	0,00
Saneamento Básico Urbano	114.629,00	98.748,00	0,00	0,00	0,00	98.748,00	0,00	0,00	0,00	98.748,00	0,00
Gestão Ambiental	121.440,00	121.440,00	0,00	0,00	0,00	121.440,00	0,00	0,00	0,00	121.440,00	0,00
Recuperação de Áreas Degradadas	121.440,00	121.440,00	0,00	0,00	0,00	121.440,00	0,00	0,00	0,00	121.440,00	0,00
Agricultura	2.915.297,00	2.866.945,00	485.914,68	485.914,68	3,29	2.381.030,32	453.353,62	453.353,62	3,09	2.413.591,38	0,00
Administração Geral	1.824.267,00	1.800.439,00	485.914,68	485.914,68	3,29	1.314.524,32	453.353,62	453.353,62	3,09	1.347.085,38	0,00
Abastecimento	201.432,00	201.432,00	0,00	0,00	0,00	201.432,00	0,00	0,00	0,00	201.432,00	0,00
Extensão Rural	889.598,00	865.074,00	0,00	0,00	0,00	865.074,00	0,00	0,00	0,00	865.074,00	0,00
Energia	874.144,00	874.144,00	144.162,13	144.162,13	0,98	729.981,87	144.162,13	144.162,13	0,98	729.981,87	0,00
Energia Elétrica	874.144,00	874.144,00	144.162,13	144.162,13	0,98	729.981,87	144.162,13	144.162,13	0,98	729.981,87	0,00
Transporte	116.337,00	116.337,00	5.365,60	5.365,60	0,04	110.971,40	5.365,60	5.365,60	0,04	110.971,40	0,00
Transporte Rodoviário	116.337,00	116.337,00	5.365,60	5.365,60	0,04	110.971,40	5.365,60	5.365,60	0,04	110.971,40	0,00
Desporto e Lazer	841.931,79	1.001.931,79	44.874,99	44.874,99	0,30	957.056,80	44.874,99	44.874,99	0,31	957.056,80	0,00
Desporto Comunitário	571.672,00	571.672,00	5.440,00	5.440,00	0,04	566.232,00	5.440,00	5.440,00	0,04	566.232,00	0,00
Lazer	270.259,79	430.259,79	39.434,99	39.434,99	0,27	390.824,80	39.434,99	39.434,99	0,27	390.824,80	0,00
Encargos Especiais	1.760.705,00	1.760.705,00	62.866,26	62.866,26	0,43	1.697.838,74	62.866,26	62.866,26	0,43	1.697.838,74	0,00
Outros Encargos Especiais	1.760.705,00	1.760.705,00	62.866,26	62.866,26	0,43	1.697.838,74	62.866,26	62.866,26	0,43	1.697.838,74	0,00
RESERVA DE CONTINGÊNCIA	509.684,45	509.684,45	0,00	0,00	0,00	509.684,45	0,00	0,00	0,00	509.684,45	0,00
DESPESAS (INTRA-ORÇAMENTÁRIAS) (II)	16.000.000,00	15.995.234,00	2.084.307,65	2.084.307,65	14,11	13.910.926,35	2.084.307,65	2.084.307,65	14,21	13.910.926,35	0,00
Legislativa	181.235,81	181.235,81	26.271,20	26.271,20	0,00	154.964,61	26.271,20	26.271,20	0,00	154.964,61	0,00
Ação Legislativa	181.235,81	181.235,81	26.271,20	26.271,20	0,18	154.964,61	26.271,20	26.271,20	0,18	154.964,61	0,00
Judiciário	0,00	0,00	0,00	0,00	0,00	0,00	0,00	0,00	0,00	0,00	0,00
Def. Interesse Públ. no Proc. Judiciário	0,00	0,00	0,00	0,00	0,00	0,00	0,00	0,00	0,00	0,00	0,00



Prefeitura Municipal de Alagoa Nova
RELATÓRIO RESUMIDO DA EXECUÇÃO ORÇAMENTÁRIA
DEMONSTRATIVO DA EXECUÇÃO DAS DESPESAS POR FUNÇÃO/SUBFUNÇÃO
ORÇAMENTO FISCAL E DA SEGURIDADE SOCIAL
JANEIRO A FEVEREIRO DE 2024/BIMESTRE JANEIRO-FEVEREIRO

RREO - Anexo II (LRF, Art. 52, inciso II, alínea "c")

R\$ 1,00

FUNÇÃO/SUBFUNÇÃO	DOTAÇÃO INICIA	DOTAÇÃO ATUALIZADA A	DESPESAS EMPENHADAS			SALDO (c) = (a - b)	DESPESAS LIQUIDADAS			SALDO (e) = (a - d)	INSCRITAS EM RESTOS A PAGAR NÃO PROCESSADOS (f)
			No Bimestre	Até o Bimestre	%		No Bimestre	Até o Bimestre	%		
DESPESAS (INTRA-ORÇAMENTÁRIAS) (II)	16.000.000,00	15.995.234,00	2.084.307,65	2.084.307,65	14,11	13.910.926,35	2.084.307,65	2.084.307,65	14,21	13.910.926,35	0,00
Administração	1.753.111,00	1.748.345,00	244.519,69	244.519,69	0,00	1.503.825,31	244.519,69	244.519,69	0,00	1.503.825,31	0,00
Administração Geral	1.753.111,00	1.748.345,00	244.519,69	244.519,69	1,65	1.503.825,31	244.519,69	244.519,69	1,67	1.503.825,31	0,00
Proteção e Benefícios ao Trabalhador	0,00	0,00	0,00	0,00	0,00	0,00	0,00	0,00	0,00	0,00	0,00
Assistência Social	124.682,00	124.682,00	3.108,44	3.108,44	0,00	121.573,56	3.108,44	3.108,44	0,00	121.573,56	0,00
Administração Geral	20.700,00	20.700,00	0,00	0,00	0,00	20.700,00	0,00	0,00	0,00	20.700,00	0,00
Assistência à Criança e ao Adolescente	71.760,00	71.760,00	0,00	0,00	0,00	71.760,00	0,00	0,00	0,00	71.760,00	0,00
Assistência Comunitária	32.222,00	32.222,00	3.108,44	3.108,44	0,02	29.113,56	3.108,44	3.108,44	0,02	29.113,56	0,00
Previdência Social	4.140,00	4.140,00	0,00	0,00	0,00	4.140,00	0,00	0,00	0,00	4.140,00	0,00
Previdência do Regime Estatutário	4.140,00	4.140,00	0,00	0,00	0,00	4.140,00	0,00	0,00	0,00	4.140,00	0,00
Saúde	4.295.832,00	4.295.832,00	569.913,34	569.913,34	0,00	3.725.918,66	569.913,34	569.913,34	0,00	3.725.918,66	0,00
Administração Geral	0,00	0,00	0,00	0,00	0,00	0,00	0,00	0,00	0,00	0,00	0,00
Atenção Básica	3.937.032,00	3.937.032,00	569.913,34	569.913,34	3,86	3.367.118,66	569.913,34	569.913,34	3,89	3.367.118,66	0,00
Assistência Hospitalar e Ambulatorial	103.500,00	103.500,00	0,00	0,00	0,00	103.500,00	0,00	0,00	0,00	103.500,00	0,00
Vigilância Sanitária	4.140,00	4.140,00	0,00	0,00	0,00	4.140,00	0,00	0,00	0,00	4.140,00	0,00
Vigilância Epidemiológica	251.160,00	251.160,00	0,00	0,00	0,00	251.160,00	0,00	0,00	0,00	251.160,00	0,00
Educação	7.581.339,19	7.581.339,19	1.099.135,55	1.099.135,55	0,00	6.482.203,64	1.099.135,55	1.099.135,55	0,00	6.482.203,64	0,00
Alimentação e Nutrição	0,00	0,00	0,00	0,00	0,00	0,00	0,00	0,00	0,00	0,00	0,00
Ensino Fundamental	5.887.642,19	5.887.642,19	860.668,78	860.668,78	5,82	5.026.973,41	860.668,78	860.668,78	5,87	5.026.973,41	0,00
Educação Infantil	1.693.697,00	1.693.697,00	238.466,77	238.466,77	1,61	1.455.230,23	238.466,77	238.466,77	1,63	1.455.230,23	0,00
Difusão Cultural	0,00	0,00	0,00	0,00	0,00	0,00	0,00	0,00	0,00	0,00	0,00
Cultura	5.000,00	5.000,00	0,00	0,00	0,00	5.000,00	0,00	0,00	0,00	5.000,00	0,00
Difusão Cultural	5.000,00	5.000,00	0,00	0,00	0,00	5.000,00	0,00	0,00	0,00	5.000,00	0,00
Urbanismo	251.160,00	251.160,00	0,00	0,00	0,00	251.160,00	0,00	0,00	0,00	251.160,00	0,00
Administração Geral	209.760,00	209.760,00	0,00	0,00	0,00	209.760,00	0,00	0,00	0,00	209.760,00	0,00
Infra-Estrutura Urbana	0,00	0,00	0,00	0,00	0,00	0,00	0,00	0,00	0,00	0,00	0,00
Serviços Urbanos	41.400,00	41.400,00	0,00	0,00	0,00	41.400,00	0,00	0,00	0,00	41.400,00	0,00
Saneamento	0,00	0,00	0,00	0,00	0,00	0,00	0,00	0,00	0,00	0,00	0,00
Saneamento Básico Urbano	0,00	0,00	0,00	0,00	0,00	0,00	0,00	0,00	0,00	0,00	0,00



Prefeitura Municipal de Alagoa Nova
RELATÓRIO RESUMIDO DA EXECUÇÃO ORÇAMENTÁRIA
DEMONSTRATIVO DA EXECUÇÃO DAS DESPESAS POR FUNÇÃO/SUBFUNÇÃO
ORÇAMENTO FISCAL E DA SEGURIDADE SOCIAL
JANEIRO A FEVEREIRO DE 2024/BIMESTRE JANEIRO-FEVEREIRO


RREO - Anexo II (LRF, Art. 52, inciso II, alínea "c")

R\$ 1,00

FUNÇÃO/SUBFUNÇÃO	DOTAÇÃO INICIA	DOTAÇÃO ATUALIZADA	DESPESAS EMPENHADAS			SALDO	DESPESAS LIQUIDADAS			SALDO	INSCRITAS EM RESTOS A PAGAR NÃO PROCESSADOS
			No Bimestre	Até o Bimestre	%		No Bimestre	Até o Bimestre	%		
DESPESAS (INTRA-ORÇAMENTÁRIAS) (II)	16.000.000,00	15.995.234,00	2.084.307,65	2.084.307,65	14,11	13.910.926,35	2.084.307,65	2.084.307,65	14,21	13.910.926,35	0,00
Gestão Ambiental	0,00	0,00	0,00	0,00	0,00	0,00	0,00	0,00	0,00	0,00	0,00
Recuperação de Áreas Degradadas	0,00	0,00	0,00	0,00	0,00	0,00	0,00	0,00	0,00	0,00	0,00
Agricultura	41.400,00	41.400,00	0,00	0,00	0,00	41.400,00	0,00	0,00	0,00	41.400,00	0,00
Administração Geral	41.400,00	41.400,00	0,00	0,00	0,00	41.400,00	0,00	0,00	0,00	41.400,00	0,00
Abastecimento	0,00	0,00	0,00	0,00	0,00	0,00	0,00	0,00	0,00	0,00	0,00
Extensão Rural	0,00	0,00	0,00	0,00	0,00	0,00	0,00	0,00	0,00	0,00	0,00
Energia	20.700,00	20.700,00	0,00	0,00	0,00	20.700,00	0,00	0,00	0,00	20.700,00	0,00
Energia Elétrica	20.700,00	20.700,00	0,00	0,00	0,00	20.700,00	0,00	0,00	0,00	20.700,00	0,00
Transporte	41.400,00	41.400,00	0,00	0,00	0,00	41.400,00	0,00	0,00	0,00	41.400,00	0,00
Transporte Rodoviário	41.400,00	41.400,00	0,00	0,00	0,00	41.400,00	0,00	0,00	0,00	41.400,00	0,00
Desporto e Lazer	0,00	0,00	0,00	0,00	0,00	0,00	0,00	0,00	0,00	0,00	0,00
Desporto Comunitário	0,00	0,00	0,00	0,00	0,00	0,00	0,00	0,00	0,00	0,00	0,00
Lazer	0,00	0,00	0,00	0,00	0,00	0,00	0,00	0,00	0,00	0,00	0,00
Encargos Especiais	1.700.000,00	1.700.000,00	141.359,43	141.359,43	0,00	1.558.640,57	141.359,43	141.359,43	0,00	1.558.640,57	0,00
Outros Encargos Especiais	1.700.000,00	1.700.000,00	141.359,43	141.359,43	0,96	1.558.640,57	141.359,43	141.359,43	0,96	1.558.640,57	0,00
TOTAL (III)=(I+II)	130.000.000,00	130.000.000,00	14.776.109,80	14.776.109,80	100,00	115.223.890,20	14.665.860,65	14.665.860,65	100,00	115.334.139,35	0,00

FONTE: Sistema PublicSoft Contabilidade - Secretaria de Finanças - em 25 de março de 2024 as 08:25:37


NEUZOMAR DE SOUSA
SILVA
Contador CRC PB 2667





Prefeitura Municipal de Alagoa Nova
RELATÓRIO RESUMIDO DA EXECUÇÃO ORÇAMENTÁRIA
DEMONSTRATIVO DA EXECUÇÃO DAS DESPESAS POR FUNÇÃO/SUBFUNÇÃO
ORÇAMENTO FISCAL E DA SEGURIDADE SOCIAL
JANEIRO A FEVEREIRO DE 2024/BIMESTRE JANEIRO-FEVEREIRO

RREO - Anexo II (LRF, Art. 52, inciso II, alínea "c")

R\$ 1,00

FUNÇÃO/SUBFUNÇÃO	DOTAÇÃO INICIA	DOTAÇÃO ATUALIZADA A (a)	DESPESAS EMPENHADAS			SALDO (c) = (a - b)	DESPESAS LIQUIDADAS			SALDO (e) = (a - d)	INSCRITAS EM RESTOS A PAGAR NÃO PROCESSADOS (f)
			No Bimestre	Até o Bimestre (b)	% (b / total b)		No Bimestre	Até o Bimestre (d)	% (d / total d)		

FRANCINILDO PIMENTEL
DA SILVA
Prefeito



Prefeitura Municipal de Alagoa Nova
RELATÓRIO RESUMIDO DA EXECUÇÃO ORÇAMENTÁRIA
DEMONSTRATIVO DA RECEITA CORRENTE LÍQUIDA
ORÇAMENTO FISCAL E DA SEGURIDADE SOCIAL
JANEIRO A FEVEREIRO DE 2024/BIMESTRE JANEIRO-FEVEREIRO

RREO – ANEXO III (LRF, Art. 53, inciso I)

R\$ 1,00

Especificação	EVOLUÇÃO DA RECEITA REALIZADA NOS ÚLTIMOS 12 MESES												Total (últimos 12 meses)	Previsão Atualizada -
	Mar/23	Abr/23	Mai/23	Jun/23	Jul/23	Ago/23	Set/23	Out/23	Nov/23	Dez/23	Jan/24	Fev/24		
RECEITAS CORRENTES (I)	6.550.103,05	1.937.928,49	0,00	0,00	0,00	0,00	0,00	0,00	0,00	0,00	10.542.481,69	9.047.074,05	28.077.587,28	114.214.321,00
Impostos, Taxas e Contribuições de Melhoria	229.640,66	15.300,64	0,00	0,00	0,00	0,00	0,00	0,00	0,00	0,00	259.153,48	283.201,83	787.296,61	3.644.386,00
IPTU	1.454,61	614,66	0,00	0,00	0,00	0,00	0,00	0,00	0,00	0,00	19.871,41	8.586,10	30.526,78	145.137,00
ITBI	115,00	0,00	0,00	0,00	0,00	0,00	0,00	0,00	0,00	0,00	14.465,00	15.390,00	29.970,00	218.429,00
IRRF	175.064,67	0,00	0,00	0,00	0,00	0,00	0,00	0,00	0,00	0,00	152.680,70	195.207,55	522.952,92	2.137.575,00
ISS	45.231,11	8.304,98	0,00	0,00	0,00	0,00	0,00	0,00	0,00	0,00	55.024,98	53.893,61	162.454,68	965.235,00
Outros Impostos, Taxas e Contribuições de Melhorias	7.775,27	6.381,00	0,00	0,00	0,00	0,00	0,00	0,00	0,00	0,00	17.111,39	10.124,57	41.392,23	178.010,00
Contribuições	299.216,72	0,00	0,00	0,00	0,00	0,00	0,00	0,00	0,00	0,00	218.877,20	279.883,06	797.976,98	3.115.695,00
Receita Patrimonial	155.423,92	0,00	0,00	0,00	0,00	0,00	0,00	0,00	0,00	0,00	162.507,61	128.617,86	446.549,39	1.050.817,00
Rendimentos de Aplicação Financeira	155.423,92	0,00	0,00	0,00	0,00	0,00	0,00	0,00	0,00	0,00	162.507,61	128.617,86	446.549,39	1.049.367,00
Outras Rceitas Patrimoniais	0,00	0,00	0,00	0,00	0,00	0,00	0,00	0,00	0,00	0,00	0,00	0,00	0,00	1.450,00
Receita Agropecuária	0,00	0,00	0,00	0,00	0,00	0,00	0,00	0,00	0,00	0,00	0,00	0,00	0,00	0,00
Receita Industrial	0,00	0,00	0,00	0,00	0,00	0,00	0,00	0,00	0,00	0,00	0,00	0,00	0,00	0,00
Receita de Serviços	0,00	0,00	0,00	0,00	0,00	0,00	0,00	0,00	0,00	0,00	0,00	0,00	0,00	0,00
Transferências Correntes	5.767.047,24	1.872.027,85	0,00	0,00	0,00	0,00	0,00	0,00	0,00	0,00	9.885.774,67	8.350.388,46	25.875.238,22	106.032.293,00
Cota-Parte do FPM	2.090.539,67	1.155.950,03	0,00	0,00	0,00	0,00	0,00	0,00	0,00	0,00	2.856.329,08	3.883.623,13	9.986.441,91	40.309.571,00
Cota-Parte do ITR	53,26	33,16	0,00	0,00	0,00	0,00	0,00	0,00	0,00	0,00	12,33	35,75	134,50	331,00
Cota-Parte do ICMS	430.929,00	30.918,95	0,00	0,00	0,00	0,00	0,00	0,00	0,00	0,00	650.566,58	593.245,74	1.705.660,27	6.848.542,00
Cota-Parte do IPVA	61.493,95	24.378,17	0,00	0,00	0,00	0,00	0,00	0,00	0,00	0,00	56.121,64	40.067,59	182.061,35	730.729,00
Transferências da LC 61/1989	157,29	164,58	0,00	0,00	0,00	0,00	0,00	0,00	0,00	0,00	286,44	230,26	838,57	2.625,00
Transferências do FUNDEB	2.321.423,48	516.719,90	0,00	0,00	0,00	0,00	0,00	0,00	0,00	0,00	4.660.711,33	2.894.672,35	10.393.527,06	40.035.737,00
Outras Transferências Correntes	862.450,59	143.863,06	0,00	0,00	0,00	0,00	0,00	0,00	0,00	0,00	1.661.747,27	938.513,64	3.606.574,56	18.104.758,00
Outras Receitas Correntes	98.774,51	50.600,00	0,00	0,00	0,00	0,00	0,00	0,00	0,00	0,00	16.168,73	4.982,84	170.526,08	371.130,00
DEDUÇÕES (II)	818.727,74	237.380,40	0,00	0,00	0,00	0,00	0,00	0,00	0,00	0,00	926.260,02	1.128.798,44	3.111.166,60	11.677.431,00
Contrib. do Servidor para o Plano de Previdência	299.216,72	0,00	0,00	0,00	0,00	0,00	0,00	0,00	0,00	0,00	218.877,20	228.794,36	746.888,28	2.929.982,00
Compensação Financ. entre Regimes Previdência	7.729,59	0,00	0,00	0,00	0,00	0,00	0,00	0,00	0,00	0,00	0,00	0,00	7.729,59	109.526,00
Rendimentos de Aplicações de Recursos Previdenciários	7.477,08	0,00	0,00	0,00	0,00	0,00	0,00	0,00	0,00	0,00	6.001,29	4.623,21	18.101,58	91.006,00
Dedução de Receita para Formação do FUNDEB	504.304,35	237.380,40	0,00	0,00	0,00	0,00	0,00	0,00	0,00	0,00	701.381,53	895.380,87	2.338.447,15	8.546.917,00
RECEITA CORRENTE LÍQUIDA (III) = (I - II)	5.731.375,31	1.700.548,09	0,00	0,00	0,00	0,00	0,00	0,00	0,00	0,00	9.616.221,67	7.918.275,61	24.966.420,68	102.536.890,00




Prefeitura Municipal de Alagoa Nova
RELATÓRIO RESUMIDO DA EXECUÇÃO ORÇAMENTÁRIA
DEMONSTRATIVO DA RECEITA CORRENTE LÍQUIDA
ORÇAMENTO FISCAL E DA SEGURIDADE SOCIAL
JANEIRO A FEVEREIRO DE 2024/BIMESTRE JANEIRO-FEVEREIRO

RREO – ANEXO III (LRF, Art. 53, inciso I)

R\$ 1,00

Especificação	EVOLUÇÃO DA RECEITA REALIZADA NOS ÚLTIMOS 12 MESES												Total (últimos 12 meses)	Previsão Atualizada -	
	Mar/23	Abr/23	Mai/23	Jun/23	Jul/23	Ago/23	Set/23	Out/23	Nov/23	Dez/23	Jan/24	Fev/24			
(-) Transferências obrigatórias da União relativas às emendas individuais (art. 166-A, § 1º, da CF) (IV)	0,00	0,00	0,00	0,00	0,00	0,00	0,00	0,00	0,00	0,00	0,00	0,00	0,00	0,00	0,00
RECEITA CORRENTE LÍQUIDA AJUSTADA PARA CÁLCULO DOS LIMITES DE ENDIVIDAMENTO (V) = (III - IV)	5.731.375,31	1.700.548,09	0,00	0,00	0,00	0,00	0,00	0,00	0,00	0,00	0,00	9.616.221,67	7.918.275,61	24.966.420,68	102.536.890,00
(-) Transferências obrigatórias da União relativas às emendas de bancada (art. 166, § 16, da CF)(VI)	0,00	0,00	0,00	0,00	0,00	0,00	0,00	0,00	0,00	0,00	0,00	0,00	0,00	0,00	0,00
(-) Transferências da União relativas a remuneração dos agentes comunitários de saúde e de combate às endemias (CF, art.198, § 1º)(VII)	0,00	0,00	0,00	0,00	0,00	0,00	0,00	0,00	0,00	0,00	0,00	0,00	0,00	0,00	0,00
(-) Outras Deduções Constitucionais ou Legais(VIII)	0,00	0,00	0,00	0,00	0,00	0,00	0,00	0,00	0,00	0,00	0,00	0,00	0,00	0,00	0,00
RECEITA CORRENTE LÍQUIDA AJUSTADA PARA CÁLCULO DOS LIMITES DA DESPESA COM PESSOAL (IX) = (V - VI - VII - VIII)	5.731.375,31	1.700.548,09	0,00	0,00	0,00	0,00	0,00	0,00	0,00	0,00	0,00	9.616.221,67	7.918.275,61	24.966.420,68	102.536.890,00

FONTE: Sistema PublicSoft Contabilidade - Secretaria de Finanças - em 25 de março de 2024 as 08:26:51


NEUZOMAR DE SOUSA
SILVA
Contador CRC PB 2667


FRANCINILDO PIMENTEL
DA SILVA
Prefeito



Prefeitura Municipal de Alagoa Nova
RELATÓRIO RESUMIDO DA EXECUÇÃO ORÇAMENTÁRIA
DEMONSTRATIVO DA RECEITA DE ALIENAÇÃO DE ATIVOS E APLICAÇÃO DOS RECURSOS
ORÇAMENTO FISCAL E DA SEGURIDADE SOCIAL
JANEIRO A FEVEREIRO DE 2024/BIMESTRE JANEIRO-FEVEREIRO

RREO – ANEXO XI (LRF, art. 53, § 1º, inciso III)

R\$ 1,00

RECEITAS	PREVISÃO ATUALIZADA (a)	RECEITAS REALIZADAS (b)	SALDO A REALIZAR (c)=(a-b)
RECEITAS DE ALIENAÇÃO DE ATIVOS (I)	1.049.367,00	291.125,47	758.241,53
Receita de Alienação de Bens Móveis	0,00	0,00	0,00
Receita de Alienação de Bens Imóveis	0,00	0,00	0,00
Receita de Alienação de Bens Intangíveis	0,00	0,00	0,00
Receita de Rendimentos de Aplicações Financeiras	1.049.367,00	291.125,47	758.241,53

DESPESAS	DOTAÇÃO ATUALIZADA (d)	DESPESAS EMPENHADAS (e)	DESPESAS LIQUIDADAS	DESPESAS PAGAS (f)	DESPESAS INCRITAS EM RESTOS A PAGAR NÃO PROCESSADOS	PAGAMENTO DE RESTOS A PAGAR (g)	SALDO A PAGAR (h) = (d - e)
APLICAÇÃO DE RECURSOS DA ALIENAÇÃO DE ATIVOS (II)	0,00	0,00	0,00	0,00	0,00	0,00	0,00
Despesas de Capital	0,00	0,00	0,00	0,00	0,00	0,00	0,00
Investimentos	0,00	0,00	0,00	0,00	0,00	0,00	0,00
Inversões Financeiras	0,00	0,00	0,00	0,00	0,00	0,00	0,00
Amortização da Dívida	0,00	0,00	0,00	0,00	0,00	0,00	0,00
Despesas Correntes dos Regimes de Previdência	0,00	0,00	0,00	0,00	0,00	0,00	0,00
Regime Próprio dos Servidores Públicos	0,00	0,00	0,00	0,00	0,00	0,00	0,00

SALDO FINANCEIRO A APLICAR	2023 (i)	2024 (j) = (I b) - (II f + II g)	SALDO ATUAL (k) = (III i + III j)
VALOR (III)	0,00	291.125,47	291.125,47

FONTE: Sistema PublicSoft Contabilidade - Secretaria de Finanças - em 25 de março de 2024 as 08:33:30




Prefeitura Municipal de Alagoa Nova
RELATÓRIO RESUMIDO DA EXECUÇÃO ORÇAMENTÁRIA
DEMONSTRATIVO DA RECEITA DE ALIENAÇÃO DE ATIVOS E APLICAÇÃO DOS RECURSOS
ORÇAMENTO FISCAL E DA SEGURIDADE SOCIAL
JANEIRO A FEVEREIRO DE 2024/BIMESTRE JANEIRO-FEVEREIRO

RREO – ANEXO XI (LRF, art. 53, § 1º, inciso III)

R\$ 1,00

RECEITAS	PREVISÃO ATUALIZADA (a)	RECEITAS REALIZADAS (b)	SALDO A REALIZAR (c)=(a-b)
----------	----------------------------	----------------------------	-------------------------------


NEUZOMAR DE SOUSA
SILVA
Contador CRC PB 2667


FRANCINILDO PIMENTEL
DA SILVA
Prefeito



Prefeitura Municipal de Alagoa Nova

RELATÓRIO RESUMIDO DA EXECUÇÃO ORÇAMENTÁRIA

DEMONSTRATIVO DA RECEITA DE IMPOSTOS LÍQUIDA E DAS DESPESAS PRÓPRIAS COM AÇÕES E SERVIÇOS PÚBLICOS DE SAÚDE

ORÇAMENTO FISCAL E DA SEGURIDADE SOCIAL

JANEIRO A FEVEREIRO DE 2024/BIMESTRE JANEIRO-FEVEREIRO

RREO – ANEXO XII (LC 141/2012, art. 35)

R\$ 1,00

RECEITAS PARA APURAÇÃO DA APLICAÇÃO EM AÇÕES E SERVIÇOS PÚBLICOS DE SAÚDE	PREVISÃO INICIAL	PREVISÃO ATUALIZADA (a)	RECEITAS REALIZADAS	
			Até o Bimestre (b)	% (b/a) x 100
RECEITAS DE IMPOSTOS (I)	3.466.376,00	3.466.376,00	515.119,35	14,86
Receita Resultante do Imposto Predial e Territorial Urbano - IPTU	145.137,00	145.137,00	28.457,51	19,61
IPTU	126.712,00	126.712,00	24.755,91	19,54
Multas, Juros de Mora, Dívida Ativa e Outros Encargos do IPTU	18.425,00	18.425,00	3.701,60	20,09
Receita Resultante do Imposto sobre Transmissão Inter Vivos - ITBI	218.429,00	218.429,00	29.855,00	13,67
ITBI	180.479,00	180.479,00	29.855,00	16,54
Multas, Juros de Mora, Dívida Ativa e Outros Encargos do ITBI	37.950,00	37.950,00	0,00	0,00
Receita Resultante do Imposto sobre Serviços de Qualquer Natureza - ISS	965.235,00	965.235,00	108.918,59	11,28
ISS	959.081,00	959.081,00	104.918,19	10,94
Multas, Juros de Mora, Dívida Ativa e Outros Encargos do ISS	6.154,00	6.154,00	4.000,40	65,00
Receita Resultante do Imposto sobre a Renda e Proventos de Qualquer Natureza Retido na Fonte – IRRF	2.137.575,00	2.137.575,00	347.888,25	16,27
IRRF	2.137.575,00	2.137.575,00	347.888,25	16,27
Multas, Juros de Mora, Dívida Ativa e Outros Encargos do IRRF	0,00	0,00	0,00	0,00
RECEITA DE TRANSFERÊNCIAS CONSTITUCIONAIS E LEGAIS (II)	43.430.757,00	43.430.757,00	8.080.518,54	18,61
Cota-Parte ITR	331,00	331,00	48,08	14,53
Cota-Parte FPM	35.848.530,00	35.848.530,00	6.739.952,21	18,80
Cota-Parte ICMS	6.848.542,00	6.848.542,00	1.243.812,32	18,16
Cota-Parte IPI-Exportação	2.625,00	2.625,00	516,70	19,68
Cota-Parte IPVA	730.729,00	730.729,00	96.189,23	13,16
Outras Transferências ou Compensações Financeiras Provenientes de Impostos e Transferências Constitu	0,00	0,00	0,00	0,00
TOTAL DAS RECEITAS RESULTANTES DE IMPOSTOS E TRANFERÊNCIAS CONSTITUCIONAIS E LEGAIS - (III) = (I) + (II)	46.897.133,00	46.897.133,00	8.595.637,89	18,61

DESPESAS COM AÇÕES E SERVIÇOS PÚBLICOS DE SAÚDE (ASPS) – POR SUBFUNÇÃO E CATEGORIA ECONÔMICA	DOTAÇÃO INICIAL	DOTAÇÃO ATUALIZADA (c)	DESPESAS EMPENHADAS		DESPESAS LIQUIDADAS		DESPESAS PAGAS		Inscritas em Restos a Pagar não Processados (g)
			Até o Bimestre (d)	%(d/c) x 100	Até o Bimestre (e)	(e/c) x 100	Até o Bimestre (f)	(f/c) x 100	
ATENÇÃO BÁSICA (IV)	6.636.705,19	6.636.705,19	701.999,34	11,10	701.944,34	11,10	701.154,89	11,09	55,00
Despesas Correntes	6.325.084,19	6.325.084,19	701.999,34	11,10	701.944,34	11,10	701.154,89	11,09	55,00
Despesas de Capital	311.621,00	311.621,00	0,00	0,00	0,00	0,00	0,00	0,00	0,00

ASSISTÊNCIA HOSPITALAR E AMBULATORIAL (V)	2.933.740,00	2.933.740,00	340.666,00	12,30	340.666,00	12,30	243.032,90	8,77	0,00
Despesas Correntes	2.770.150,00	2.770.150,00	340.666,00	12,30	340.666,00	12,30	243.032,90	8,77	0,00
Despesas de Capital	163.590,00	163.590,00	0,00	0,00	0,00	0,00	0,00	0,00	0,00
SUPORTE PROFILÁTICO E TERAPÊUTICO (VI)	0,00	0,00	0,00	0,00	0,00	0,00	0,00	0,00	0,00
Despesas Correntes	0,00	0,00	0,00	0,00	0,00	0,00	0,00	0,00	0,00
Despesas de Capital	0,00	0,00	0,00	0,00	0,00	0,00	0,00	0,00	0,00
VIGILÂNCIA SANITÁRIA (VII)	0,00	0,00	0,00	0,00	0,00	0,00	0,00	0,00	0,00
Despesas Correntes	0,00	0,00	0,00	0,00	0,00	0,00	0,00	0,00	0,00
Despesas de Capital	0,00	0,00	0,00	0,00	0,00	0,00	0,00	0,00	0,00
VIGILÂNCIA EPIDEMIOLÓGICA (VIII)	117.888,00	117.888,00	0,00	0,00	0,00	0,00	0,00	0,00	0,00
Despesas Correntes	110.298,00	110.298,00	0,00	0,00	0,00	0,00	0,00	0,00	0,00
Despesas de Capital	7.590,00	7.590,00	0,00	0,00	0,00	0,00	0,00	0,00	0,00
ALIMENTAÇÃO E NUTRIÇÃO (IX)	0,00	0,00	0,00	0,00	0,00	0,00	0,00	0,00	0,00
Despesas Correntes	0,00	0,00	0,00	0,00	0,00	0,00	0,00	0,00	0,00
Despesas de Capital	0,00	0,00	0,00	0,00	0,00	0,00	0,00	0,00	0,00
OUTRAS SUBFUNÇÕES (X)	16.408,00	16.408,00	0,00	0,00	0,00	0,00	0,00	0,00	0,00
Despesas Correntes	0,00	0,00	0,00	0,00	0,00	0,00	0,00	0,00	0,00
Despesas de Capital	16.408,00	16.408,00	0,00	0,00	0,00	0,00	0,00	0,00	0,00
TOTAL (XI) = (IV + V + VI + VII + VIII + IX + X)	9.704.741,19	9.704.741,19	1.042.665,34	23,40	1.042.610,34	23,40	944.187,79	19,86	0,00

APURAÇÃO DO CUMPRIMENTO DO LIMITE MÍNIMO PARA APLICAÇÃO EM ASPS	DESPESAS EMPENHADAS (d)	DESPESAS LIQUIDADAS (e)	DESPESAS PAGAS (f)
Total das Despesas com ASPS (XII) = (XI)	1.042.665,34	1.042.610,34	944.187,79
(-) Restos a Pagar Não Processados Inscritos Indevidamente no Exercício sem Disponibilidade Financeira (XIII)	0,00	0,00	0,00
(-) Despesas Custeadas com Recursos Vinculados à Parcela do Percentual Mínimo que não foi Aplicada em ASPS em Exercícios Anteriores (XIV)	0,00	0,00	0,00
(-) Despesas Custeadas com Disponibilidade de Caixa Vinculada aos Restos a Pagar Cancelados (XV)	0,00	0,00	0,00
(=) VALOR APLICADO EM ASPS (XVI) = (XII - XIII - XIV - XV)	1.042.665,34	1.042.610,34	944.187,79
Despesa Mínima a ser Aplicada em ASPS (XVII) = (III) x 15% (LC 141/2012)	1.289.345,68	1.289.345,68	1.289.345,68
Despesa Mínima a ser Aplicada em ASPS (XVII) = (III) x % (Lei Orgânica Municipal)	1.289.345,68	1.289.345,68	1.289.345,68
Diferença entre o Valor Aplicado e a Despesa Mínima a ser Aplicada (XVIII) = (XVI (d ou e) - XVII)	-246.680,34	-246.735,34	-345.157,89
Limite não Cumprido (XIX) = (XVIII) (Quando valor for inferior a zero)	-246.680,34		
PERCENTUAL DA RECEITA DE IMPOSTOS E TRANSFERÊNCIAS CONSTITUCIONAIS E LEGAIS APLICADO EM ASPS (XVI / III)*100 (mínimo de 15% conforme LC nº 141/2012 ou % da Lei Orgânica Municipal)	12,13	12,13	

CONTROLE DO VALOR REFERENTE AO PERCENTUAL MÍNIMO NÃO CUMPRIDO EM EXERCÍCIOS ANTERIORES PARA FINS DE APLICAÇÃO DOS RECURSOS VINCULADOS CONFORME ARTIGOS 25 E 26 DA LC 141/2012	LIMITE NÃO CUMPRIDO				Saldo Final (não aplicado)
	Saldo Inicial (no exercício)	Despesas Custeadas no Exercício de Referência			
		Empenhadas (i)	Liquidadas (j)	Pagas (k)	
Diferença de limite não cumprido em 2020 (saldo final = XIXd)	0,00	0,00	0,00	0,00	0,00
Diferença de limite não cumprido em 2019 (saldo inicial igual ao saldo final do demonstrativo do exercício anterior)	0,00	0,00	0,00	0,00	0,00
Diferença de limite não cumprido em Exercícios Anteriores (saldo inicial igual ao saldo final do demonstrativo do exercício anterior)	0,00	0,00	0,00	0,00	0,00
TOTAL DA DIFERENÇA DE LIMITE NÃO CUMPRIDO EM EXERCÍCIOS ANTERIORES (XX)	0,00	0,00	0,00	0,00	0,00

EXECUÇÃO DE RESTOS A PAGAR										
EXERCÍCIO DO EMPENHO	Valor Mínimo para aplicação em ASPS (m)	Valor Aplicado em ASPS no Exercício (n)	Valor aplicado além do limite mínimo (o)	Total inscrito em RP no exercício (p)	RPNP Inscritos Indevidamente no Exercício sem Disponibilidade	Valor inscrito em RP considerado no Limite (r)	Total de RP pagos (s)	Total de RP a pagar (t)	Total de RP cancelados ou prescritos (u)	Diferença entre o valor aplicado além do limite e o total de RP cancelados (v)
Empenhos de 2021	0,00	0,00	0,00	0,00	0,00	0,00	0,00	0,00	0,00	0,00
Empenhos de 2020	0,00	0,00	0,00	0,00	0,00	0,00	0,00	0,00	0,00	0,00
Empenhos de 2019	0,00	0,00	0,00	0,00	0,00	0,00	0,00	0,00	0,00	0,00
Empenhos de 2018	0,00	0,00	0,00	0,00	0,00	0,00	0,00	0,00	0,00	0,00
Empenhos de 2017	0,00	0,00	0,00	0,00	0,00	0,00	0,00	0,00	0,00	0,00
Empenhos de 2016 e Anteriores	0,00	0,00	0,00	0,00	0,00	0,00	0,00	0,00	0,00	0,00
TOTAL DOS RESTOS A PAGAR CANCELADOS OU PRESCRITOS ATÉ O FINAL DO EXERCÍCIO ATUAL QUE AFETARAM O CUMPRIMENTO DO LIMITE (XXI)										
TOTAL DOS RESTOS A PAGAR CANCELADOS OU PRESCRITOS ATÉ O FINAL DO EXERCÍCIO ANTERIOR QUE AFETARAM O CUMPRIMENTO DO LIMITE (XXII)										
TOTAL DOS RESTOS A PAGAR CANCELADOS OU PRESCRITOS NO EXERCÍCIO ATUAL QUE AFETARAM O CUMPRIMENTO DO LIMITE (XXIII) = (XXI - XXII) (Artigo 24 § 1º e 2º da LC 141/2012)										

CONTROLE DE RESTOS A PAGAR CANCELADOS OU PRESCRITOS CONSIDERADOS PARA FINS DE APLICAÇÃO DA DISPONIBILIDADE DE CAIXA CONFORME ARTIGO 24§ 1º e 2º DA LC 141/2012	RESTOS A PAGAR CANCELADOS OU PRESCRITOS				Saldo Final (não aplicado)
	Saldo Inicial (no exercício)	Despesas Custeadas no Exercício de Referência			
		Empenhadas (x)	Liquidadas (y)	Pagas (z)	
Restos a pagar cancelados ou prescritos em 2020 a serem compensados (XXIV) (saldo inicial = XXIII)	0,00	0,00	0,00	0,00	0,00
Restos a pagar cancelados ou prescritos em 2019 a serem compensados (XXV) (saldo inicial igual ao saldo final do demonstrativo do exercício anterior)	0,00	0,00	0,00	0,00	0,00
Restos a pagar cancelados ou prescritos em exercícios anteriores a serem compensados (XXVI) (saldo inicial igual ao saldo final do demonstrativo do exercício anterior)	0,00	0,00	0,00	0,00	0,00
TOTAL DE RESTOS A PAGAR CANCELADOS OU PRESCRITOS A COMPENSAR (XXVII)	0,00	0,00	0,00	0,00	0,00

RECEITAS ADICIONAIS PARA O FINANCIAMENTO DA SAÚDE NÃO COMPUTADAS NO CÁLCULO DO MÍNIMO	PREVISÃO INICIAL	PREVISÃO ATUALIZADA (a)	RECEITAS REALIZADAS	
			Até o Bimestre (b)	% (b/a) x 100
RECEITAS DE TRANSFERÊNCIAS PARA A SAÚDE (XXVIII)	17.219.034,00	17.219.034,00	2.148.520,74	14,96
Proveniente da União	15.920.465,00	15.920.465,00	2.127.763,88	13,36
Proveniente dos Estados	1.298.569,00	1.298.569,00	20.756,86	1,60
Proveniente de outros Municípios	0,00	0,00	0,00	
RECEITA DE OPERAÇÕES DE CRÉDITO INTERNAS E EXTERNAS VINCULADAS A SAÚDE (XXIX)	0,00	0,00	0,00	0,00
OUTRAS RECEITAS (XXX)	0,00	0,00	0,00	0,00
TOTAL DE RECEITAS ADICIONAIS PARA FINANCIAMENTO DA SAÚDE (XXXI) = (XXVIII + XXIX + XXX)	17.219.034,00	17.219.034,00	2.148.520,74	14,96

DESPESAS COM SAÚDE NÃO COMPUTADAS NO CÁLCULO DO MÍNIMO									
DESPESAS COM SAÚDE POR SUBFUNÇÕES E CATEGORIA ECONÔMICA NÃO COMPUTADAS NO CÁLCULO DO MÍNIMO	DOTAÇÃO INICIAL	DOTAÇÃO ATUALIZADA (c)	DESPESAS EMPENHADAS		DESPESAS LIQUIDADAS		DESPESAS PAGAS		Inscritas em Restos a Pagar não Processados (g)
			Até o Bimestre (d)	%(d/c) x 100	Até o Bimestre (e)	(e/c) x 100	Até o Bimestre (f)	(f/c) x 100	
ATENÇÃO BÁSICA (XXXII)	11.025.090,00	11.029.409,00	2.103.357,13	22,82	2.077.154,77	22,54	1.976.768,06	21,45	26.202,36
Despesas Correntes	9.211.018,00	9.215.337,00	2.103.357,13	22,82	2.077.154,77	22,54	1.976.768,06	21,45	26.202,36
Despesas de Capital	1.814.072,00	1.814.072,00	0,00	0,00	0,00	0,00	0,00	0,00	0,00
ASSISTÊNCIA HOSPITALAR E AMBULATORIAL (XXXIII)	3.512.082,00	3.507.763,00	468.580,94	15,74	468.580,94	15,74	461.170,94	15,49	0,00
Despesas Correntes	2.982.082,00	2.977.763,00	468.580,94	15,74	468.580,94	15,74	461.170,94	15,49	0,00
Despesas de Capital	530.000,00	530.000,00	0,00	0,00	0,00	0,00	0,00	0,00	0,00
SUORTE PROFILÁTICO E TERAPÊUTICO (XXXIV)	0,00	0,00	0,00	0,00	0,00	0,00	0,00	0,00	0,00
Despesas Correntes	0,00	0,00	0,00	0,00	0,00	0,00	0,00	0,00	0,00
Despesas de Capital	0,00	0,00	0,00	0,00	0,00	0,00	0,00	0,00	0,00
VIGILÂNCIA SANITÁRIA (XXXV)	115.176,00	115.176,00	5.500,00	4,78	5.500,00	4,78	5.500,00	4,78	0,00
Despesas Correntes	115.176,00	115.176,00	5.500,00	4,78	5.500,00	4,78	5.500,00	4,78	0,00
Despesas de Capital	0,00	0,00	0,00	0,00	0,00	0,00	0,00	0,00	0,00
VIGILÂNCIA EPIDEMIOLÓGICA (XXXVI)	1.126.686,00	1.126.686,00	104.953,28	9,38	104.953,28	9,38	104.953,28	9,38	0,00
Despesas Correntes	1.119.096,00	1.119.096,00	104.953,28	9,38	104.953,28	9,38	104.953,28	9,38	0,00
Despesas de Capital	7.590,00	7.590,00	0,00	0,00	0,00	0,00	0,00	0,00	0,00
ALIMENTAÇÃO E NUTRIÇÃO (XXXVII)	0,00	0,00	0,00	0,00	0,00	0,00	0,00	0,00	0,00
Despesas Correntes	0,00	0,00	0,00	0,00	0,00	0,00	0,00	0,00	0,00
Despesas de Capital	0,00	0,00	0,00	0,00	0,00	0,00	0,00	0,00	0,00
OUTRAS SUBFUNÇÕES (XXXVIII)	300.000,00	300.000,00	0,00	0,00	0,00	0,00	0,00	0,00	0,00
Despesas Correntes	0,00	0,00	0,00	0,00	0,00	0,00	0,00	0,00	0,00
Despesas de Capital	300.000,00	300.000,00	0,00	0,00	0,00	0,00	0,00	0,00	0,00
TOTAL DAS DESPESAS NÃO COMPUTADAS NO CÁLCULO DO MÍNIMO (XXXIX) = (XXXII + XXXIII + XXXIV + XXXV +	16.079.034,00	16.079.034,00	2.682.391,35	0,00	2.656.188,99	52,43	2.656.188,99	51,09	0,00

DESPESAS TOTAIS COM SAÚDE EXECUTADAS COM COM RECURSOS PRÓPRIOS E COM RECURSOS TRANSFERIDOS DE OUTROS ENTES	DOTAÇÃO INICIAL	DOTAÇÃO ATUALIZADA (c)	DESPESAS EMPENHADAS		DESPESAS LIQUIDADAS		DESPESAS PAGAS		Inscritas em Restos a Pagar não Processados (g)
			Até o Bimestre (d)	%(d/c) x 100	Até o Bimestre (e)	(e/c) x 100	Até o Bimestre (f)	(f/c) x 100	
ATENÇÃO BÁSICA (XL) = (IV + XXXII)	17.661.795,19	17.666.114,19	2.805.356,47	18,05	2.779.099,11	17,88	2.677.922,95	17,23	26.257,36
ASSISTÊNCIA HOSPITALAR E AMBULATORIAL (XLI) = (V + XXXIII)	5.752.232,00	5.747.913,00	809.246,94	14,08	809.246,94	14,08	704.203,84	12,25	0,00
SUORTE PROFILÁTICO E TERAPÊUTICO (XLII) = (VI + XXXIV)	0,00	0,00	0,00	0,00	0,00	0,00	0,00	0,00	0,00
VIGILÂNCIA SANITÁRIA (XLIII) = (VII + XXXV)	115.176,00	115.176,00	5.500,00	4,78	5.500,00	4,78	5.500,00	4,78	0,00
VIGILÂNCIA EPIDEMIOLÓGICA (XLIV) = (VIII + XXXVI)	1.244.574,00	1.244.574,00	104.953,28	8,54	104.953,28	8,54	104.953,28	8,54	0,00
ALIMENTAÇÃO E NUTRIÇÃO (XLV) = (XIX + XXXVII)	0,00	0,00	0,00	0,00	0,00	0,00	0,00	0,00	0,00
OUTRAS SUBFUNÇÕES (XLVI) = (X + XXXVIII)	316.408,00	316.408,00	0,00	0,00	0,00	0,00	0,00	0,00	0,00
TOTAL DAS DESPESAS COM SAÚDE (XLVII) = (XI + XXXIX)	25.783.775,19	25.783.775,19	3.725.056,69	45,44	3.698.799,33	45,27	3.698.799,33	42,80	26.257,36
(-) Despesas executadas com recursos provenientes das transferências de recursos de									
TOTAL DAS DESPESAS EXECUTADAS COM RECURSOS PRÓPRIOS									

FONTE: Sistema PublicSoft Contabilidade - Secretaria de Finanças - em 25 de março de 2024 as 08:34:47


NEUZOMAR DE SOUSA
SILVA
Contador CRC PB 2667


FRANCINILDO PIMENTEL
DA SILVA
Prefeito



Prefeitura Municipal de Alagoa Nova
RELATÓRIO RESUMIDO DA EXECUÇÃO ORÇAMENTÁRIA
DEMONSTRATIVO DAS PARCERIAS PÚBLICO-PRIVADAS
ORÇAMENTO FISCAL E DA SEGURIDADE SOCIAL
JANEIRO A FEVEREIRO DE 2024/BIMESTRE JANEIRO-FEVEREIRO


RREO – Anexo XIII (Lei nº 11.079, de 30.12.2004, arts. 22, 25 e 28)


R\$ 1,00

IMPACTO DAS CONTRATAÇÕES DE PPP	SALDO TOTAL EM 31 DE DEZEMBRO DO EXERCÍCIO ANTERIOR	REGISTROS EFETUADOS EM 2024	
		No bimestre	Até o bimestre
TOTAL DE ATIVOS NADA A REGISTRAR Ativos Contabilizados na SPE			
TOTAL DE PASSIVOS Obrigações decorrentes de Ativos Constitucionais pela SPE Provisões de PPP Outros Passivos			
ATOS POTENCIAIS PASSIVOS Obrigações Contratuais Garantias Concedidas			

DESPESAS DE PPP	EXERCÍCIO ANTERIOR	EXERCÍCIO CORRENTE	2025	2026	2027	2028	2029	2030	2031	2032	2033
Do Emte Federado, exceto estatais não dependentes (I)											
Das estatais Não-Dependentes											
TOTAL DAS DESPESAS											
PPP A CONTRATAR (II)											
RECEITA CORRENTE LÍQUIDA											
TOTAL DAS DESPESAS CONSIDERADAS PARA O LIMITE (IV = I + II)											
TOTAL DAS DESPESAS / RCL (%) (V = IV / III)											
NOTA:											

FONTE: Sistema PublicSoft Contabilidade - Secretaria de Finanças - em 25 de março de 2024 as 08:35:47


NEUZOMAR DE SOUSA
SILVA
Contador CRC PB 2667


FRANCINILDO PIMENTEL
DA SILVA
Prefeito



Prefeitura Municipal de Alagoa Nova
RELATÓRIO RESUMIDO DA EXECUÇÃO ORÇAMENTÁRIA
DEMONSTRATIVO DAS RECEITAS DE OPERAÇÕES DE CRÉDITO E DESPESAS DE CAPITAL
ORÇAMENTO FISCAL E DA SEGURIDADE SOCIAL
JANEIRO A FEVEREIRO DE 2024/BIMESTRE JANEIRO-FEVEREIRO

RREO – ANEXO IX (LRF, art.53, § 1º, inciso I)

R\$ 1,00


RECEITAS	PREVISÃO ATUALIZADA (a)	RECEITAS REALIZADAS (b)	SALDO NÃO REALIZADO (c)=(a-b)
RECEITAS DE OPERAÇÕES DE CRÉDITO (I) [1]			

DESPESAS	DOTAÇÃO ATUALIZADA (d)	DESPESAS EMPENHADAS (e)	SALDO NÃO EXECUTADO (f) = (d-e)
DESPESAS DE CAPITAL	24.838.519,90	1.310.166,12	23.528.353,78
Investimentos			
Inversões Financeiras			
Amortização da Dívida	24.838.519,90	1.310.166,12	23.528.353,78
(-) Incentivos Fiscais a Contribuinte			
(-) Incentivos Fiscais a Contribuinte por Instituições. Financeiras			
DESPESA DE CAPITAL LÍQUIDA (II)	24.838.519,90	1.310.166,12	23.528.353,78

RESULTADO PARA APURAÇÃO DA REGRA DE OURO (III) = (II-I)	24.838.519,90 (d - a)	1.310.166,12 (e - b)	23.528.353,78 (f - c)
---	--------------------------	-------------------------	--------------------------

FONTE: Sistema PublicSoft Contabilidade - Secretaria de Finanças - em 25 de março de 2024 as 08:32:38


NEUZOMAR DE SOUSA
SILVA
Contador CRC PB 2667


FRANCINILDO PIMENTEL
DA SILVA
Prefeito



Prefeitura Municipal de Alagoa Nova
RELATÓRIO RESUMIDO DA EXECUÇÃO ORÇAMENTÁRIA
DEMONSTRATIVO DAS RECEITAS E DESPESAS COM MANUTENÇÃO E DESENVOLVIMENTO DO ENSINO - MDE
ORÇAMENTO FISCAL E DA SEGURIDADE SOCIAL
JANEIRO A FEVEREIRO DE 2024/BIMESTRE JANEIRO-FEVEREIRO

RREO - ANEXO 8 (LDB, art. 72)

R\$ 1,00

RECEITA RESULTANTE DE IMPOSTOS (Arts. 212 e 212-A da Constituição Federal)			
RECEITA RESULTANTE DE IMPOSTOS	PREVISÃO ATUALIZADA	RECEITAS REALIZADAS Até o Bimestre	
1-RECEITAS DE IMPOSTOS	3.466.376,00		515.119,35
1.1-Receita Resultante do Imposto sobre a Propriedade Predial e Territorial Urbana – IPTU	145.137,00		28.457,51
1.2-Receita Resultante do Imposto sobre Transmissão Inter Vivos – ITBI	218.429,00		29.855,00
1.3-Receita Resultante do Imposto sobre Serviços de Qualquer Natureza – ISS	965.235,00		108.918,59
1.4-Receita Resultante do Imposto de Renda Retido na Fonte – IRRF	2.137.575,00		347.888,25
2-RECEITAS DE TRANSFERÊNCIAS CONSTITUCIONAIS E LEGAIS	47.891.798,00		8.080.518,54
2.1-Cota-Parte FPM	40.309.571,00		6.739.952,21
2.1.1-Parcela referente à CF, art. 159, I, alínea b	35.848.530,00		6.739.952,21
2.1.2-Parcela referente à CF, art. 159, I, alínea d e e	4.461.041,00		0,00
2.2-Cota-Parte ICMS	6.848.542,00		1.243.812,32
2.3-Cota-Parte IPI-Exportação	2.625,00		516,70
2.4-Cota-Parte ITR	331,00		48,08
2.5-Cota-Parte IPVA	730.729,00		96.189,23
2.6-Cota-Parte IOF-Ouro	0,00		0,00
2.7- Outras Transferências ou Compensações Financeiras Provenientes de Impostos e Transferências Con	0,00		0,00
3- TOTAL DA RECEITA RESULTANTE DE IMPOSTOS (1 + 2)	51.358.174,00		8.595.637,89
4- TOTAL DESTINADO AO FUNDEB - equivalente a 20% DE ((2.1.1) + (2.2) + (2.3) + (2.4) + (2.5) + (2.7))1	8.686.151,40		1.616.103,71
5- VALOR MÍNIMO A SER APLICADO ALÉM DO VALOR DESTINADO AO FUNDEB - 5% DE ((2.1.1) + (2.2) + (2.3) + (2.4) + (2.5) + (2.7)) + 25% DE ((1.1) + (1.2) + (1.3) + (1.4) + (2.1.2) + (2.6))	4.153.392,10		532.805,76

FUNDEB			
RECEITAS DO FUNDEB RECEBIDAS NO EXERCÍCIO	PREVISÃO ATUALIZADA	RECEITAS REALIZADAS Até o Bimestre	
6-TOTAL DAS RECEITAS DO FUNDEB RECEBIDAS	40.262.333,00	7.609.594,07	
6.1-FUNDEB - Impostos e Transferências de Impostos	22.926.540,00	4.176.316,81	
6.1.1-Principal	22.699.944,00	4.122.106,42	
6.1.2-Rendimentos de Aplicação Financeira	226.596,00	54.210,39	
6.1.3-Ressarcimento de recursos do Fundeb	0,00	0,00	
6.2- FUNDEB - Complementação da União - VAAF	2.608.970,00	266.192,21	
6.2.1-Principal	2.608.970,00	266.192,21	
6.2.2-Rendimentos de Aplicação Financeira	0,00	0,00	
6.2.3- Ressarcimento de recursos do Fundeb	0,00	0,00	
6.3- FUNDEB - Complementação da União - VAAT	14.288.745,00	2.993.906,25	
6.3.1-Principal	14.288.745,00	2.993.906,25	
6.3.2-Rendimentos de Aplicação Financeira	0,00	0,00	
6.3.3- Ressarcimento de recursos do Fundeb	0,00	0,00	
6.4- FUNDEB - Complementação da União - VAAR	438.078,00	173.178,80	
6.4.1-Principal	438.078,00	173.178,80	
6.4.2-Rendimentos de Aplicação Financeira	0,00	0,00	
6.4.3- Ressarcimento de recursos do Fundeb	0,00	0,00	
7- RESULTADO LÍQUIDO DAS TRANSFERÊNCIAS DO FUNDEB (6.1.1 – 4)	14.013.792,60	2.506.002,71	

RECURSOS RECEBIDOS EM EXERCÍCIOS ANTERIORES E NÃO UTILIZADOS (SUPERÁVIT)	Valor
8- TOTAL DOS RECURSOS DE SUPERÁVIT	2.016.260,44
8.1- SUPERÁVIT DO EXERCÍCIO IMEDIATAMENTE ANTERIOR	2.016.260,44
8.2- SUPERÁVIT RESIDUAL DE OUTROS EXERCÍCIOS	0,00

9- TOTAL DOS RECURSOS DO FUNDEB DISPONÍVEIS PARA UTILIZAÇÃO (6 +8)	9.625.854,51
---	---------------------

DESPEAS COM RECURSOS DO FUNDEB (Por Subfunção)	DOTAÇÃO ATUALIZADA (c)	DESPEAS EMPENHADAS Até Bimestre (d)	DESPEAS LIQUIDADAS Até Bimestre	DESPEAS PAGAS Até Bimestre	INSCRITAS EM RESTOS A PAGAR NÃO PROCESSADOS
10- TOTAL DAS DESPEAS COM RECURSOS DO FUNDEB	40.262.333,00	3.252.624,17	3.219.319,12	3.207.587,14	33.305,05
10.1- PROFISSIONAIS DA EDUCAÇÃO BÁSICA	28.621.284,20	3.114.319,12	3.114.319,12	3.102.587,14	0,00
10.1.1 - Educação Infantil	10.127.507,40	648.086,15	648.086,15	647.301,77	0,00
10.1.2- Ensino Fundamental	18.493.776,80	2.466.232,97	2.466.232,97	2.455.285,37	0,00
10.1.3- Educação de Jovens e Adultos	0,00	0,00	0,00	0,00	0,00
10.1.4- Educação Especial	0,00	0,00	0,00	0,00	0,00
10.1.5- Administração Geral	0,00	0,00	0,00	0,00	0,00
10.2- OUTRAS DESPEAS	11.641.048,80	138.305,05	105.000,00	105.000,00	33.305,05
10.2.1 - Educação Infantil	3.305.761,60	0,00	0,00	0,00	0,00
10.2.2- Ensino Fundamental	8.335.287,20	138.305,05	105.000,00	105.000,00	33.305,05
10.2.3- Educação de Jovens e Adultos	0,00	0,00	0,00	0,00	0,00
10.2.4- Educação Especial	0,00	0,00	0,00	0,00	0,00
10.2.5- Administração Geral	0,00	0,00	0,00	0,00	0,00
10.2.6- Transporte (Escolar)	0,00	0,00	0,00	0,00	0,00
10.2.7- Outras	0,00	0,00	0,00	0,00	0,00

INDICADORES DO FUNDEB						
DESPESAS CUSTEADAS COM RECEITAS DO FUNDEB RECEBIDAS NO EXERCÍCIO	DESPESAS EMPENHADAS Até Bimestre (d)	DESPESAS LIQUIDADAS Até Bimestre (e)	DESPESAS PAGAS Até Bimestre (f)	INSCRITAS EM RESTOS A PAGAR NÃO PROCESSADOS (g)	INSCRITAS EM RESTOS A PAGAR NÃO PROCESSADOS (SEM DISPONIBILIDADE DE CAIXA)7 (h)	DESPESAS LIQUIDADAS/EMPENHADAS EM VALOR SUPERIOR AO TOTAL DAS RECEITAS RECEBIDAS NO EXERCÍCIO
11- TOTAL DAS DESPESAS CUSTEADAS COM RECURSOS DO FUNDEB RECEBIDAS NO EXERCÍCIO	3.252.624,17	3.219.319,12	3.207.587,14	33.305,05	0,00	0,00
11.1- Total das Despesas custeadas com FUNDEB - Impostos e Transferências de	2.730.017,15	2.696.712,10	2.685.764,50	33.305,05	0,00	0,00
11.2- Total das Despesas custeadas com FUNDEB - Complementação da União -	126.594,08	126.594,08	126.594,08	0,00	0,00	0,00
11.3- Total das Despesas custeadas com FUNDEB - Complementação da União -	396.012,94	396.012,94	395.228,56	0,00	0,00	0,00
11.4- Total das Despesas custeadas com FUNDEB - Complementação da União -	0,00	0,00	0,00	0,00	0,00	0,00
12- TOTAL DAS DESPESAS DO FUNDEB COM PROFISSIONAIS DA EDUCAÇÃO BÁSICA	3.114.319,12	3.114.319,12	3.102.587,14	0,00	0,00	0,00
13- TOTAL DAS DESPESAS CUSTEADAS COM FUNDEB - COMPLEMENTAÇÃO DA UNIÃO - VAAT APLICADAS NA EDUCAÇÃO INFANTIL	396.012,94	396.012,94	395.228,56	0,00	0,00	0,00
14- TOTAL DAS DESPESAS CUSTEADAS COM FUNDEB - COMPLEMENTAÇÃO DA UNIÃO - VAAT APLICADAS EM DESPESA DE CAPITAL	0,00	0,00	0,00	0,00	0,00	0,00

INDICADORES - Art. 212-A, inciso XI e § 3º - Constituição Federal ²	VALOR EXIGIDO (j)	VALOR APLICADO (k)	VALOR CONSIDERADO APÓS DEDUÇÕES	% APLICADO ¹⁰ (m)
15- MÍNIMO DE 70% DO FUNDEB NA REMUNERAÇÃO DOS PROFISSIONAIS DA EDUCAÇÃO BÁSICA	5.205.490,69	3.114.319,12	3.114.319,12	41,88
16 - PERCENTUAL DE 50% DA COMPLEMENTAÇÃO DA UNIÃO AO FUNDEB - VAAT NA EDUCAÇÃO INFANTIL	1.496.953,12	396.012,94	396.012,94	13,23
17- MÍNIMO DE 15% DA COMPLEMENTAÇÃO DA UNIÃO AO FUNDEB - VAAT EM DESPESAS DE CAPITAL	449.085,94	0,00	0,00	0,00

INDICADOR - Art.25, § 3º - Lei nº 14.113, de 2020 - (Máximo de 10% de Superávit) ³	VALOR MÁXIMO PERMITIDO (n)	VALOR NÃO APLICADO (o)	VALOR NÃO APLICADO APÓS AJUSTE (p)	VALOR NÃO APLICADO EXCEDENTE AO MÁXIMO PERMITIDO	% NÃO APLICADO (r)
18- TOTAL DA RECEITA RECEBIDA E NÃO APLICADA NO EXERCÍCIO	760.959,41	4.390.274,95	4.390.274,95	3.629.315,54	57,69

INDICADOR - Art.25, § 3º - Lei nº 14.113, de 2020 (Aplicação do Superávit de Exercício Anterior) ³	VALOR DE SUPERÁVIT PERMITIDO NO EXERCÍCIO ANTERIOR (s)	VALOR NÃO APLICADO NO EXERCÍCIO ANTERIOR (t)	VALOR DE SUPERÁVIT APLICADO ATÉ O PRIMEIRO QUADRIMESTRE	VALOR APLICADO APÓS O PRIMEIRO QUADRIMESTRE (v)	VALOR TOTAL DE SUPERÁVIT NÃO APLICADO ATÉ O FINAL DO EXERCÍCIO	VALOR DE SUPERÁVIT PERMITIDO NO EXERCÍCIO ANTERIOR NÃO APLICADO NO
19- TOTAL DAS DESPESAS CUSTEADAS COM SUPERÁVIT DO FUNDEB	982.098,67	2.492.623,86	0,00	0,00	2.492.623,86	0,00
19.1- Total das Despesas custeadas com FUNDEB - Impostos e Transferências	552.692,06	512.666,56	0,00	0,00	512.666,56	0,00
19.2- Total das Despesas custeadas com FUNDEB - Complementação da União	429.406,62	1.979.957,30	0,00	0,00	1.979.957,30	0,00

DESPESAS COM MANUTENÇÃO E DESENVOLVIMENTO DO ENSINO – MDE - CUSTEADAS COM RECEITA DE IMPOSTOS (EXCETO FUNDEB)						
SPESAS COM AÇÕES TÍPICAS DE MDE - RECEITAS DE IMPOSTOS - EXCETO FUNDEB (Por Subfunção)	DOTAÇÃO ATUALIZADA (c)	DESPESAS EMPENHADAS Até Bimestre (d)	DESPESAS LIQUIDADAS Até Bimestre (e)	DESPESAS PAGAS Até Bimestre (f)	INSCRITAS EM RESTOS A PAGAR NÃO PROCESSADOS (g)	
20-TOTAL DAS DESPESAS COM AÇÕES TÍPICAS DE MDE CUSTEADAS COM RECEITAS DE IMPOSTO	5.356.757,57	285.627,85	278.453,99	191.476,07	7.173,86	
20.1 - Educação Infantil	2.300.649,00	530,00	530,00	530,00	0,00	

20-TOTAL DAS DESPESAS COM AÇÕES TÍPICAS DE MDE CUSTEADAS COM RECEITAS DE IMPOSTO	5.356.757,57	285.627,85	278.453,99	191.476,07	7.173,86
20.2- Ensino Fundamental	3.056.108,57	285.097,85	277.923,99	190.946,07	7.173,86
20.3- Educação de Jovens e Adultos	0,00	0,00	0,00	0,00	0,00
20.4- Educação Especial	0,00	0,00	0,00	0,00	0,00
20.5- Administração Geral	0,00	0,00	0,00	0,00	0,00
20.6- Transporte (Escolar)	0,00	0,00	0,00	0,00	0,00
20.7- Outras	0,00	0,00	0,00	0,00	0,00

DESPESAS COM MANUTENÇÃO E DESENVOLVIMENTO DO ENSINO – MDE - CUSTEADAS COM RECEITA DE IMPOSTOS E COM RECURSOS DO FUNDEB

DESPESAS COM AÇÕES TÍPICAS DE MDE - RECEITAS DE IMPOSTOS E RECURSOS DO FUNDEB (Por Área de Atuação)6	DOTAÇÃO ATUALIZADA (c)	DESPESAS EMPENHADAS Até Bimestre (d)	DESPESAS LIQUIDADAS Até Bimestre (e)	DESPESAS PAGAS Até Bimestre (f)	INSCRITAS EM RESTOS A PAGAR NÃO PROCESSADOS (g)
21- TOTAL DAS DESPESAS COM AÇÕES TÍPICAS DE MDE CUSTEADAS COM RECEITAS DE IMPOSTOS E	45.619.090,57	3.538.252,02	3.497.773,11	3.399.063,21	40.478,91
21.1- EDUCAÇÃO INFANTIL	15.733.918,00	648.616,15	648.616,15	647.831,77	0,00
21.1.1- Creche	4.532.013,00	252.603,21	252.603,21	252.603,21	0,00
21.1.2- Pré-escola	11.201.905,00	396.012,94	396.012,94	395.228,56	0,00
21.2- ENSINO FUNDAMENTAL	29.885.172,57	2.889.635,87	2.849.156,96	2.751.231,44	40.478,91

APURAÇÃO DAS DESPESAS PARA FINS DE LIMITE MÍNIMO CONSTITUCIONAL

	VALOR
22- TOTAL DAS DESPESAS DE MDE CUSTEADAS COM RECURSOS DE IMPOSTOS = L20(d ou e)	278.453,99
23- TOTAL DAS RECEITAS TRANSFERIDAS AO FUNDEB = (L4)	1.616.103,71
24- (-) RECEITAS DO FUNDEB NÃO UTILIZADAS NO EXERCÍCIO, EM VALOR SUPERIOR A 10% = L18(q)	3.629.315,54
25- VALOR APLICADO ATÉ O PRIMEIRO QUADRIMESTRE QUE INTEGRARÁ O LIMITE CONSTITUCIONAL = L19.1(x)	0,00
26- (-) RESTOS A PAGAR NÃO PROCESSADOS INSCRITOS NO EXERCÍCIO SEM DISPONIBILIDADE FINANCEIRA DE RECURSOS DE IMPOSTOS4	0,00
27- (-) CANCELAMENTO, NO EXERCÍCIO, DE RESTOS A PAGAR INSCRITOS COM DISPONIBILIDADE FINANCEIRA DE RECURSOS DE IMPOSTOS VINCULADOS AO ENSINO = (L30.1(af) + L30.2(af))	0,00
28- TOTAL DAS DESPESAS PARA FINS DE LIMITE (22 + 23 - 24 + 25 - 26 - 27)	-1.734.757,84

APURAÇÃO DO LIMITE MÍNIMO CONSTITUCIONAL2 e 5

	VALOR EXIGIDO (z)	VALOR APLICADO (aa)	% APLICADO (ab)
29- APLICAÇÃO EM MDE SOBRE A RECEITA RESULTANTE DE IMPOSTOS	2.148.909,47	-1.734.757,84	-20,18

RESTOS A PAGAR INSCRITOS EM EXERCÍCIOS ANTERIORES DE DESPESAS CONSIDERADAS PARA CUMPRIMENTO DO LIMITE8	SALDO INICIAL (ac)	RP LIQUIDADOS (ad)	RP PAGOS (ae)	RP CANCELADOS (af)	SALDO FINAL (ag)=(ac)-(ad)-(af)
30- RESTOS A PAGAR DE DESPESAS COM MDE	656.699,56	0,00	13.832,89	0,00	642.866,67
30.1 - Executadas com Recursos de Impostos e Transferências de Impostos	169.741,10	0,00	10.602,89	0,00	159.138,21
30.2 - Executadas com Recursos do FUNDEB - Impostos	344.475,18	0,00	0,00	0,00	344.475,18
30.3 - Executadas com Recursos do FUNDEB - Complementação da União (VAAT + VAAF + VAAR)	142.483,28	0,00	3.230,00	0,00	139.253,28

OUTRAS INFORMAÇÕES PARA CONTROLE

RECEITAS ADICIONAIS PARA FINANCIAMENTO DO ENSINO		PREVISÃO ATUALIZADA (a)	RECEITAS REALIZADAS Até o Bimestre (b)			
31- TOTAL DAS RECEITAS ADICIONAIS PARA FINANCIAMENTO DO ENSINO		2.632.017,00	200.770,24			
31.1- RECEITA DE TRANSFERÊNCIAS DO FNDE (INCLUINDO RENDIMENTOS DE APLICAÇÃO FINANCEIRA)		1.492.017,00	200.770,24			
31.1.1- Salário-Educação		510.620,00	200.770,24			
31.1.2- PDDE		0,00	0,00			
31.1.3- PNAE		0,00	0,00			
31.1.4 - PNATE		981.397,00	0,00			
31.1.5- Outras Transferências do FNDE		0,00	0,00			
31.2- RECEITA DE TRANSFERÊNCIAS DE CONVÊNIOS		1.140.000,00	0,00			
31.3- RECEITA DE ROYALTIES DESTINADOS À EDUCAÇÃO		0,00	0,00			
31.4- RECEITA DE OPERAÇÕES DE CRÉDITO VINCULADAS À EDUCAÇÃO		0,00	0,00			
31.5- OUTRAS RECEITAS PARA FINANCIAMENTO DO ENSINO		0,00	0,00			
OUTRAS DESPESAS COM EDUCAÇÃO (Por Subfunção)6		DOTAÇÃO ATUALIZADA (c)	DESPESAS EMPENHADAS Até Bimestre (d)	DESPESAS LIQUIDADAS Até Bimestre (e)	DESPESAS PAGAS Até Bimestre (f)	INSCRITAS EM RESTOS A PAGAR NÃO PROCESSADOS (g)
32- TOTAL DAS DESPESAS COM AÇÕES TÍPICAS DE MDE CUSTEADAS COM DEMAIS RECEITAS		3.940.600,00	197.214,82	197.214,82	197.214,82	0,00
32.1- EDUCAÇÃO INFANTIL		864.694,00	0,00	0,00	0,00	0,00
32.2- ENSINO FUNDAMENTAL		2.028.620,00	124.575,75	124.575,75	124.575,75	0,00
32.3- ENSINO MÉDIO		0,00	0,00	0,00	0,00	0,00
32.4- ENSINO SUPERIOR		0,00	0,00	0,00	0,00	0,00
32.5- ENSINO PROFISSIONAL		0,00	0,00	0,00	0,00	0,00
32.6- EDUCAÇÃO DE JOVENS E ADULTOS		0,00	0,00	0,00	0,00	0,00
32.7- EDUCAÇÃO ESPECIAL		0,00	0,00	0,00	0,00	0,00
32.8- OUTRAS		1.047.286,00	72.639,07	72.639,07	72.639,07	0,00
TOTAL GERAL DAS DESPESAS COM EDUCAÇÃO		DOTAÇÃO ATUALIZADA (c)	DESPESAS EMPENHADAS Até Bimestre (d)	DESPESAS LIQUIDADAS Até Bimestre (e)	DESPESAS PAGAS Até Bimestre (f)	INSCRITAS EM RESTOS A PAGAR NÃO PROCESSADOS (g)
33- TOTAL GERAL DAS DESPESAS COM EDUCAÇÃO (10 + 20 + 32)		49.570.316,57	3.735.466,84	3.694.987,93	3.596.278,03	40.478,91
33.1- Despesas Correntes		37.752.516,97	3.629.098,43	3.588.619,52	3.489.909,62	40.478,91
33.1.1- Pessoal Ativo		31.673.341,20	3.253.696,25	3.253.696,25	3.241.964,27	0,00
33.1.2- Pessoal Inativo		10.626,00	0,00	0,00	0,00	0,00
33.1.3-Transferências às instituições comunitárias, confessionais ou filantrópicas sem fins lucrativos		0,00	0,00	0,00	0,00	0,00
33.1.4- Outras Despesas Correntes		6.068.549,77	375.402,18	334.923,27	247.945,35	40.478,91
33.2- Despesas de Capital		11.817.799,60	106.368,41	106.368,41	106.368,41	0,00
33.2.1- Transferências às instituições comunitárias, confessionais ou filantrópicas sem fins lucrativos		0,00	0,00	0,00	0,00	0,00
33.2.2- Outras Despesas de Capital		11.817.799,60	106.368,41	106.368,41	106.368,41	0,00

CONTROLE DA DISPONIBILIDADE FINANCEIRA E CONCILIAÇÃO BANCÁRIA	FUNDEB (ah)	SALÁRIO EDUCAÇÃO (ai)
34- DISPONIBILIDADE FINANCEIRA EM 31 DE DEZEMBRO DE 2023	2.016.260,44	606.957,40
35- (+) INGRESSO DE RECURSOS ATÉ O BIMESTRE (orçamentário)	7.609.594,07	200.770,24
36- (-) PAGAMENTOS EFETUADOS ATÉ O BIMESTRE (orçamentário e restos a pagar)	5.565.211,24	0,00
37- (=) DISPONIBILIDADE FINANCEIRA ATÉ O BIMESTRE	4.060.643,27	807.727,64
38- (+) AJUSTES POSITIVOS (RETENÇÕES E OUTROS VALORES EXTRAORÇAMENTÁRIOS)	2.512.540,41	9.106,54
39- (-) AJUSTES NEGATIVOS (OUTROS VALORES EXTRAORÇAMENTÁRIOS)	0,00	0,00
40- (=) SALDO FINANCEIRO CONCILIADO (Saldo Bancário)	6.573.183,68	816.834,18

FONTE: Sistema PublicSoft Contabilidade - Secretaria de Finanças - em 25 de março de 2024 as 08:31:44


 NEUZOMAR DE SOUSA
 SILVA
 Contador CRC PB 2667


 FRANCINILDO PIMENTEL
 DA SILVA
 Prefeito



Prefeitura Municipal de Alagoa Nova
RELATÓRIO RESUMIDO DA EXECUÇÃO ORÇAMENTÁRIA
DEMONSTRATIVO DAS RECEITAS E DESPESAS PREVIDENCIÁRIAS E DAS RECEITAS E DESPESAS ASSOCIADAS ÀS PENSÕES E INATIVOS MILITARES
ORÇAMENTO FISCAL E DA SEGURIDADE SOCIAL
JANEIRO A FEVEREIRO DE 2024/BIMESTRE JANEIRO-FEVEREIRO

RREO - Anexo 4 (LRF, Art. 53, inciso II)

Em Reais

REGIME PRÓPRIO DE PREVIDÊNCIA DOS SERVIDORES - RPPS					
FUNDO EM CAPITALIZAÇÃO (PLANO PREVIDENCIÁRIO)					
RECEITAS PREVIDENCIÁRIAS - RPPS (FUNDO EM CAPITALIZAÇÃO)	PREVISÃO ATUALIZADA (a)	RECEITAS REALIZADAS Até Bimestre (b)			
RECEITAS CORRENTES (I)	19.143.942,00	2.604.960,82			
Receita de Contribuições dos Segurados	2.929.982,00	447.671,56			
Ativo	2.929.982,00	447.671,56			
Inativo	0,00	0,00			
Pensionista	0,00	0,00			
Receita de Contribuições Patronais	15.862.000,00	2.146.664,76			
Ativo	15.862.000,00	2.146.664,76			
Inativo	0,00	0,00			
Pensionista	0,00	0,00			
Receita Patrimonial	91.006,00	10.624,50			
Receitas Imobiliárias	0,00	0,00			
Receitas de Valores Mobiliários	91.006,00	10.624,50			
Outras Receitas Patrimoniais	0,00	0,00			
Receita Serviços	0,00	0,00			
Outras Receitas Correntes	260.954,00	0,00			
Compensação Previdenciária entre os Regimes	247.526,00	0,00			
Aportes Periódicos para Amortização de Déficit Atuarial do RPPS (II)¹	0,00	0,00			
Demais Receitas Correntes	13.428,00	0,00			
RECEITAS DE CAPITAL (III)	0,00	0,00			
Alienação de Bens, Direitos e Ativos	0,00	0,00			
Amortização de Empréstimos	0,00	0,00			
Outras Receitas de Capital	0,00	0,00			
TOTAL DAS RECEITAS DO FUNDO EM CAPITALIZAÇÃO - (IV) = (I + III - II)	19.143.942,00	2.604.960,82			
DESPESAS PREVIDENCIÁRIAS - RPPS (FUNDO EM CAPITALIZAÇÃO)	DOTAÇÃO ATUALIZADA (c)	DESPESAS EMPENHADAS Até Bimestre (d)	DESPESAS LIQUIDADAS Até Bimestre (e)	DESPESAS PAGAS Até Bimestre (f)	INSCRITAS EM RESTOS A PAGAR NÃO PROCESSADOS No Exercício (g)
Benefícios	17.340.107,00	2.542.640,16	2.542.640,16	2.542.640,16	0,00

Aposentadorias	16.156.428,00	2.353.030,88	2.353.030,88	2.353.030,88	0,00
Pensões por Morte	1.183.679,00	189.609,28	189.609,28	189.609,28	0,00
Outras Despesas Previdenciárias	34.914,00	0,00	0,00	0,00	0,00
Compensações Previdenciárias do RPPS para o RGPS	0,00	0,00	0,00	0,00	0,00
Demais Despesas Previdenciárias	34.914,00	0,00	0,00	0,00	0,00
TOTAL DAS DESPESAS DO FUNDO EM CAPITALIZAÇÃO (V)	17.375.021,00	2.542.640,16	2.542.640,16	2.542.640,16	0,00
RESULTADO PREVIDENCIÁRIO - FUNDO EM CAPITALIZAÇÃO (VI) = (IV - V)2	1.768.921,00	62.320,66	62.320,66	62.320,66	0,00

RECURSOS RPPS ARRECADADOS EM EXERCÍCIOS ANTERIORES	PREVISÃO ORÇAMENTÁRIA				
VALOR					0,00

RESERVA ORÇAMENTÁRIA DO RPPS	PREVISÃO ORÇAMENTÁRIA				
VALOR					0,00

APORTES DE RECURSOS PARA O FUNDO EM CAPITALIZAÇÃO DO RPPS	APORTES REALIZADOS				
Plano de Amortização - Contribuição Patronal Suplementar					0,00
Plano de Amortização - Aporte Periódico de Valores Predefinidos					0,00
Outros Aportes para o RPPS					0,00
Recursos para Cobertura de Déficit Financeiro					0,00

BENS E DIREITOS DO RPPS (FUNDO EM CAPITALIZAÇÃO)	SALDO ATUAL				
Caixa e Equivalentes de Caixa					0,00
Investimentos e Aplicações					698.717,07
Outros Bens e Direitos					6.347.790,68

FUNDO EM REPARTIÇÃO (PLANO FINANCEIRO)		
RECEITAS PREVIDENCIÁRIAS - RPPS (FUNDO EM REPARTIÇÃO)	PREVISÃO ATUALIZADA (a)	RECEITAS REALIZADAS Até o Bimestre (b)
RECEITAS CORRENTES (VII)	0,00	0,00
Receita de Contribuições dos Segurados	0,00	0,00
Ativo	0,00	0,00
Inativo	0,00	0,00
Pensionista	0,00	0,00
Receita de Contribuições Patronais	0,00	0,00
Ativo	0,00	0,00
Inativo	0,00	0,00

Pensionista	0,00	0,00
Receita Patrimonial	0,00	0,00
Receitas Imobiliárias	0,00	0,00
Receitas de Valores Mobiliários	0,00	0,00
Outras Receitas Patrimoniais	0,00	0,00
Receita de Serviços	0,00	0,00
Outras Receitas Correntes	0,00	0,00
Compensação Previdenciária do RGPS para o RPPS	0,00	0,00
Demais Receitas Correntes	0,00	0,00
RECEITAS DE CAPITAL (VIII)	0,00	0,00
Alienação de Bens, Direitos e Ativos	0,00	0,00
Amortização de Empréstimos	0,00	0,00
Outras Receitas de Capital	0,00	0,00
TOTAL DAS RECEITAS PREVIDENCIÁRIAS RPPS - (IX) = (VII + VIII)	0,00	0,00

DESPESAS PREVIDENCIÁRIAS - RPPS (FUNDO EM REPARTIÇÃO)	DOTAÇÃO ATUALIZADA (c)	DESPESAS EMPENHADAS Até o Bimestre (d)	DESPESAS LIQUIDADAS Até o Bimestre (e)	DESPESAS PAGAS Até o Bimestre (f)	INSCRITAS EM RESTOS A PAGAR NÃO PROCESSADOS No Exercício (g)
Benefícios	0,00	0,00	0,00	0,00	0,00
Aposentadorias	0,00	0,00	0,00	0,00	0,00
Pensões	0,00	0,00	0,00	0,00	0,00
Outras Despesas Previdenciárias	0,00	0,00	0,00	0,00	0,00
Compensação Previdenciária entre os regimes	0,00	0,00	0,00	0,00	0,00
Demais Despesas Previdenciárias	0,00	0,00	0,00	0,00	0,00
TOTAL DAS DESPESAS PREVIDENCIÁRIAS RPPS (X)	0,00	0,00	0,00	0,00	0,00
RESULTADO PREVIDENCIÁRIO (XI) = (IX - X)2	0,00	0,00	0,00	0,00	0,00

APORTES DE RECURSOS PARA O FUNDO EM REPARTIÇÃO DO RPPS	APORTES REALIZADOS
Recursos para Cobertura de Insuficiências Financeiras	0,00
Recursos para Formação de Reserva	0,00

BENS E DIREITOS DO RPPS (FUNDO EM REPARTIÇÃO)	SALDO ATUAL
Caixa e Equivalentes de Caixa	0,00
Investimentos e Aplicações	0,00
Outros Bens e Direitos	0,00

ADMINISTRAÇÃO DO REGIME PRÓPRIO DE PREVIDÊNCIA DOS SERVIDORES - RPPS

RECEITAS DA ADMINISTRAÇÃO - RPPS	PREVISÃO ATUALIZADA (a)	RECEITAS REALIZADAS Até o Bimestre (b)
RECEITAS CORRENTES	0,00	0,00
TOTAL DAS RECEITAS DA ADMINISTRAÇÃO RPPS - (XII)	0,00	0,00

DESPESAS DA ADMINISTRAÇÃO - RPPS	DOTAÇÃO ATUALIZADA (c)	DESPESAS EMPENHADAS Até o Bimestre (d)	DESPESAS LIQUIDADAS Até o Bimestre (e)	DESPESAS LIQUIDADAS Até o Bimestre (f)	INSCRITAS EM RESTOS A PAGAR NÃO PROCESSADOS No Exercício (g)
DESPESAS CORRENTES (XIII)	0,00	0,00	0,00	0,00	0,00
Pessoal e Encargos Sociais	0,00	0,00	0,00	0,00	0,00
Demais Despesas Correntes	0,00	0,00	0,00	0,00	0,00
DESPESAS DE CAPITAL (XIV)	0,00	0,00	0,00	0,00	0,00
TOTAL DAS DESPESAS DA ADMINISTRAÇÃO RPPS (XV) = (XIII + XIV)	0,00	0,00	0,00	0,00	0,00
RESULTADO DA ADMINISTRAÇÃO RPPS (XVI) = (XII - XV)	0,00	0,00	0,00	0,00	

BENS E DIREITOS - ADMINISTRAÇÃO DO RPPS	SALDO ATUAL
Caixa e Equivalentes de Caixa	0,00
Investimentos e Aplicações	0,00
Outros Bens e Direitos	0,00

BENEFÍCIOS PREVIDENCIÁRIOS MANTIDOS PELO TESOUREIRO

RECEITAS PREVIDENCIÁRIAS (BENEFÍCIOS MANTIDOS PELO TESOUREIRO)	PREVISÃO ATUALIZADA (a)	RECEITAS REALIZADAS Até o Bimestre (b)
Contribuições dos Servidores	0,00	0,00
Demais Receitas Previdenciárias	0,00	0,00
TOTAL DAS RECEITAS (BENEFÍCIOS MANTIDOS PELO TESOUREIRO) (XVII)	0,00	0,00

DESPESAS PREVIDENCIÁRIAS (BENEFÍCIOS MANTIDOS PELO TESOUREIRO)	DOTAÇÃO ATUALIZADA (c)	DESPESAS EMPENHADAS Até o Bimestre (d)	DESPESAS LIQUIDADAS Até o Bimestre (e)	DESPESAS LIQUIDADAS Até o Bimestre (f)	INSCRITAS EM RESTOS A PAGAR NÃO PROCESSADOS No Exercício (g)
Aposentadorias	0,00	0,00	0,00	0,00	0,00

Pensões	0,00	0,00	0,00	0,00	0,00
Outras Despesas Previdenciárias	0,00	0,00	0,00	0,00	0,00
TOTAL DAS DESPESAS (BENEFÍCIOS MANTIDOS PELO TESOIRO) (XVIII)	0,00	0,00	0,00	0,00	0,00
RESULTADO DOS BENEFÍCIOS MANTIDOS PELO TESOIRO (XIX) = (XVII - XVIII)2N	0,00	0,00	0,00	0,00	

FONTE: Sistema PublicSoft Contabilidade - Secretaria de Finanças - em 25 de março de 2024 as 08:28:06


 NEUZOMAR DE SOUSA
 SILVA
 Contador CRC PB 2667


 FRANCINILDO PIMENTEL
 DA SILVA
 Prefeito



Prefeitura Municipal de Alagoa Nova
RELATÓRIO RESUMIDO DA EXECUÇÃO ORÇAMENTÁRIA
DEMONSTRATIVO DO RESULTADO PRIMÁRIO E NOMINAL
ORÇAMENTO FISCAL E DA SEGURIDADE SOCIAL
JANEIRO A FEVEREIRO DE 2024/BIMESTRE JANEIRO-FEVEREIRO

RREO - ANEXO VI (LRF, art 53, inciso III)

R\$ 1,00

ACIMA DA LINHA		
RECEITAS PRIMÁRIAS	PREVISÃO ATUALIZADA	Até o Bimestre/2024
		RECEITAS REALIZADAS (a)
RECEITAS CORRENTES (EXCETO FONTES RPPS) (I)	102.523.090,00	17.534.497,28
Impostos, Taxas e Contribuições de Melhoria	3.644.386,00	542.355,31
IPTU	145.137,00	28.457,51
ISS	965.235,00	108.918,59
ITBI	218.429,00	29.855,00
IRRF	2.137.575,00	347.888,25
Outras Receitas Tributárias	178.010,00	27.235,96
Contribuições	185.713,00	51.088,70
Receita Patrimonial	959.811,00	280.500,97
Aplicações Financeiras (II)	958.361,00	280.500,97
Outras Receitas Patrimoniais	1.450,00	0,00
Transferências Correntes	97.485.376,00	16.639.400,73
Cota-Parte do FPM	33.133.281,00	5.391.961,84
Cota-Parte do ICMS	5.478.834,00	995.049,89
Cota-Parte do IPVA	730.729,00	96.189,23
Cota-Parte do ITR	265,00	38,48
Transferências da LC 61/1989	1.772,00	516,70
Transferências do FUNDEB	40.035.737,00	7.555.383,68
Outras Transferências Correntes	18.104.758,00	2.600.260,91
Demais Receitas Correntes	247.804,00	21.151,57
Outras Receitas Financeiras (III)	0,00	0,00
Receitas Correntes Restantes	247.804,00	21.151,57
RECEITAS PRIMÁRIAS CORRENTES (EXCETO FONTES RPPS) (IV) = [I - (II + III)]	101.564.729,00	17.253.996,31
RECEITAS PRIMÁRIAS CORRENTES (COM FONTES RPPS) (V)	19.053.308,00	2.594.336,32
RECEITAS NÃO PRIMÁRIAS CORRENTES (COM FONTES RPPS) (VI)	91.006,00	10.624,50
RECEITAS DE CAPITAL (EXCETO FONTES RPPS) (VII)	8.332.968,00	0,00

Operações de Crédito (VIII)	0,00	0,00
Amortização de Empréstimos (IX)	0,00	0,00
Alienação de Bens	0,00	0,00
Receitas de Alienação de Investimentos Temporários (X)	0,00	0,00
Receitas de Alienação de Investimentos Permanentes (XI)	0,00	0,00
Outras Alienações de Bens	0,00	0,00
Transferências de Capital	8.332.968,00	0,00
Convênios	5.339.172,00	0,00
Outras Transferências de Capital	2.993.796,00	0,00
Outras Receitas de Capital	0,00	0,00
Outras Receitas de Capital Não Primárias (XII)	0,00	0,00
Outras Receitas de Capital Primárias	0,00	0,00
RECEITAS PRIMÁRIAS DE CAPITAL (EXCETO FONTES RPPS) (XIII) = [VII - (VIII + IX + X + XI + XII)]	8.332.968,00	0,00
RECEITAS PRIMÁRIAS DE CAPITAL (COM FONTES RPPS) (XIV)	0,00	0,00
RECEITAS NÃO PRIMÁRIAS DE CAPITAL (COM FONTES RPPS) (XV)	0,00	0,00
RECEITA PRIMÁRIA TOTAL (XVI) = (IV + V + XIII + XIV)	128.951.005,00	19.848.332,63
RECEITA PRIMÁRIA TOTAL (EXCETO FONTES RPPS) (XVII) = (IV + XIII)	109.897.697,00	17.253.996,31

DESPESAS PRIMÁRIAS	DOTAÇÃO ATUALIZADA	Até o Bimestre/2024					
		DESPESAS EMPENHADAS	DESPESAS LIQUIDADAS	DESPESAS PAGAS (a)	RESTOS A PAGAR PROCESSADOS PAGOS (b)	RESTOS A PAGAR NÃO PROCESSADOS	
						LIQUIDADOS	PAGOS (c)
DESPESAS CORRENTES (EXCETO FONTES RPPS) (XVIII)	85.507.853,65	10.889.463,90	10.779.214,75	10.217.887,69	635.268,84	2.439,38	2.439,38
Pessoal e Encargos Sociais	59.064.691,07	7.899.411,80	7.899.411,80	7.837.352,75	110.555,95	0,00	0,00
Juros e Encargos da Dívida (XIX)	17.731,00	0,00	0,00	0,00	0,00	0,00	0,00
Outras Despesas Correntes	26.425.431,58	2.990.052,10	2.879.802,95	2.380.534,94	524.712,89	2.439,38	2.439,38
Transferências Constitucionais e Legais	0,00	0,00	0,00	0,00	0,00	0,00	0,00
Demais Despesas Correntes	26.425.431,58	2.990.052,10	2.879.802,95	2.380.534,94	524.712,89	2.439,38	2.439,38
DESPESAS PRIMÁRIAS CORRENTES (EXCETO FONTES RPPS) (XX) = (XVIII - XIX)	85.490.122,65	10.889.463,90	10.779.214,75	10.217.887,69	635.268,84	2.439,38	2.439,38
DESPESAS PRIMÁRIAS CORRENTES (COM FONTES RPPS) (XXI)	17.892.048,00	2.576.479,78	2.576.479,78	2.570.479,78	0,00	0,00	0,00
DESPESAS NÃO PRIMÁRIAS CORRENTES (COM FONTES RPPS) (XXII)	0,00	0,00	0,00	0,00	0,00	0,00	0,00
DESPESAS DE CAPITAL (EXCETO FONTES RPPS) (XXIII)	23.138.519,90	1.168.806,69	1.168.806,69	260.470,65	1.053.055,25	0,00	0,00
Investimentos	22.585.248,12	1.105.940,43	1.105.940,43	197.604,39	1.053.055,25	0,00	0,00
Inversões Financeiras	0,00	0,00	0,00	0,00	0,00	0,00	0,00
Concessão de Empréstimos e Financiamentos (XXIV)	0,00	0,00	0,00	0,00	0,00	0,00	0,00
Aquisição de Título de Capital já Integralizado (XXV)	0,00	0,00	0,00	0,00	0,00	0,00	0,00
Aquisição de Título de Crédito (XXVI)	0,00	0,00	0,00	0,00	0,00	0,00	0,00
Demais Inversões Financeiras	0,00	0,00	0,00	0,00	0,00	0,00	0,00

Amortização da Dívida (XXVII)	553.271,78	62.866,26	62.866,26	62.866,26	0,00	0,00	0,00
DESPESAS PRIMÁRIAS DE CAPITAL (EXCETO FONTES RPPS) (XXVIII) = [XXIII - (XXIV + XXV + XXVI + XXVII)]	22.585.248,12	1.105.940,43	1.105.940,43	197.604,39	1.053.055,25	0,00	0,00
RESERVA DE CONTINGÊNCIA (XXIX)	509.684,45	0,00	0,00	0,00	0,00	0,00	0,00
DESPESAS PRIMÁRIAS DE CAPITAL (COM FONTES RPPS) (XXX)	0,00	0,00	0,00	0,00	0,00	0,00	0,00
DESPESAS NÃO PRIMÁRIAS DE CAPITAL (COM FONTES RPPS) (XXXI)	0,00	0,00	0,00	0,00	0,00	0,00	0,00
DESPESA PRIMÁRIA TOTAL (XXXII) = (XX + XXI + XXVIII + XXIX + XXX)	126.477.103,22	14.571.884,11	14.461.634,96	12.985.971,86	1.688.324,09	2.439,38	2.439,38
DESPESA PRIMÁRIA TOTAL (EXCETO FONTES RPPS) (XXXIII) = (XX +	108.585.055,22	11.995.404,33	11.885.155,18	10.415.492,08	1.688.324,09	2.439,38	2.439,38

RESULTADO PRIMÁRIO (COM RPPS) - Acima da Linha (XXXIV) = [XVIa - (XXXIIa + XXXIIb + XXXIIc)] 5.171.597,30

RESULTADO PRIMÁRIO (SEM RPPS) - Acima da Linha (XXXV) = [XVIIa - (XXXIIIa + XXXIIIb + XXXIIIc)] 5.147.740,76

META FISCAL PARA O RESULTADO PRIMÁRIO	VALOR CORRENTE
Meta fixada no Anexo de Metas Fiscais da LDO para o exercício de referência	0,00

JUROS NOMINAIS	Até o Bimestre/2024
	VALOR INCORRIDO
Juros, Encargos e Variações Monetárias Ativos (Exceto RPPS) (XXXVI)	0,00
Juros, Encargos e Variações Monetárias Passivos (Exceto RPPS) (XXXVII)	0,00

RESULTADO NOMINAL (SEM RPPS) - Acima da Linha (XXXVIII) = XXXV + (XXXVI - XXXVII) 5.147.740,76

CÁLCULO DO RESULTADO NOMINAL	SALDO	
	Em 31/Dez/2023	Até o
	DÍVIDA CONSOLIDADA (XXXIX)	8.477.070,56
DEDUÇÕES (XL)	10.621.632,94	21.502.800,07
Disponibilidade de Caixa	10.621.632,94	21.502.800,07
Disponibilidade de Caixa Bruta	19.725.601,06	24.984.620,63
(-) Restos a Pagar Processados (XLI)	7.828.164,75	2.080.588,31
(-) Depósitos Restituíveis e Valores Vinculados	1.275.803,37	1.401.232,25
Demais Haveres Financeiros	0,00	0,00
DÍVIDA CONSOLIDADA LÍQUIDA (XLII) = (XXXIX - XL)	(2.144.562,38)	(13.229.955,20)

RESULTADO NOMINAL (SEM RPPS) - Abaixo da Linha (XLIII) = (XLIIa - XLIIb)	11.085.392,82
--	---------------

META FISCAL PARA O RESULTADO NOMINAL	VALOR CORRENTE
Meta fixada no Anexo de Metas Fiscais da LDO para o exercício de referência	0,00

AJUSTE METODOLÓGICO	Até o Bimestre/2024
VARIAÇÃO DO SALDO DE RPP (XLIV) = (XLIa - XLIb)	5.747.576,44
RECEITA DE ALIENAÇÃO DE INVESTIMENTOS PERMANENTES (XLV) = (XI)	0,00
VARIAÇÃO CAMBIAL (XLVI)	0,00
VARIAÇÃO DO SALDO DE PRECATÓRIOS INTEGRANTES DA DC (XLVII)	0,00
VARIAÇÃO DO SALDO DAS DEMAIS OBRIGAÇÕES INTEGRANTES DA DC (XLVIII)	0,00
OUTROS AJUSTES (XLXIX)	0,00
RESULTADO NOMINAL (SEM RPPS) AJUSTADO - Abaixo da Linha (L) = [XLIII + (XLIV - XLV + XLVI +	16.832.969,26

RESULTADO PRIMÁRIO (SEM RPPS) - Abaixo da Linha (LI) = (L) - (XXXVI - XXXVII)	16.832.969,26
---	---------------

INFORMAÇÕES ADICIONAIS	PREVISÃO ORÇAMENTÁRIA
SALDO DE EXERCÍCIOS ANTERIORES	0,00
Recursos arrecadados em exercício anteriores - RPPS	0,00
Superávit financeiro utilizado para abertura e reabertura de créditos adicionais	0,00
RESERVA ORÇAMENTÁRIA DO RPPS	0,00

FONTE: Sistema PublicSoft Contabilidade - Secretaria de Finanças - em 25 de março de 2024 as 08:29:26


 NEUZOMAR DE SOUSA
 SILVA
 Contador CRC PB 2667


 FRANCINILDO PIMENTEL
 DA SILVA
 Prefeito



Prefeitura Municipal de Alagoa Nova
RELATÓRIO RESUMIDO DA EXECUÇÃO ORÇAMENTÁRIA
DEMONSTRATIVO DOS RESTOS A PAGAR POR PODER E ÓRGÃO
ORÇAMENTO FISCAL E DA SEGURIDADE SOCIAL
JANEIRO A FEVEREIRO DE 2024/BIMESTRE JANEIRO-FEVEREIRO

RREO - ANEXO VII (LRF, art. 53, inciso V)

R\$ 1,00

PODER / ÓRGÃO	RESTOS A PAGAR PROCESSADOS E NÃO PROCESSADOS LIQUIDADOS EM EXERCÍCIOS ANTERIORES					RESTOS A PAGAR NÃO PROCESSADOS					Saldo Total L = (e + k)	
	Inscritos		Pagos (c)	Cancelados (d)	Saldo (e = (a + b) - (c + d))	Inscritos		Liquidados (h)	Pagos (i)	Cancelados (j)		Saldo (k = (f + g) - (i + j))
	Em Exercícios Anteriores (a)	Em 31 de Dezembro de 2023 (b)				Em Exercícios Anteriores (f)	Em 31 de Dezembro de 2023 (g)					
RESTOS A PAGAR (EXCETO INTRA - ORÇAMENTÁRIOS)(I)	2.302.944,28	1.760.651,75	1.690.993,22	0,00	2.372.602,81	102.378,26	25.681,78	2.439,38	2.439,38	0,00	125.620,66	2.498.223,47
PODER EXECUTIVO	2.302.944,28	1.760.651,75	1.690.993,22	0,00	2.372.602,81	102.378,26	25.681,78	2.439,38	2.439,38	0,00	125.620,66	2.498.223,47
Prefeitura Municipal de Alagoa Nova	2.301.269,73	1.757.982,62	1.688.324,09	0,00	2.370.928,26	102.368,76	25.681,78	2.439,38	2.439,38	0,00	125.611,16	2.496.539,42
Instituto de Previdência de Alagoa Nova	1.674,55	2.669,13	2.669,13	0,00	1.674,55	9,50	0,00	0,00	0,00	0,00	9,50	1.684,05
RESTOS A PAGAR (INTRA - ORÇAMENTÁRIOS)(II)	0,00	0,00	0,00	0,00	0,00	0,00	0,00	0,00	0,00	0,00	0,00	0,00
NADA A REGISTRAR	0,00	0,00	0,00	0,00	0,00	0,00	0,00	0,00	0,00	0,00	0,00	0,00
TOTAL (III) = (I + II)	2.302.944,28	1.760.651,75	1.690.993,22	0,00	2.372.602,81	102.378,26	25.681,78	2.439,38	2.439,38	0,00	125.620,66	2.498.223,47

FONTE: Sistema PublicSoft Contabilidade - Secretaria de Finanças - em 25 de março de 2024 as 08:30:19

NEUZOMAR DE SOUSA
 SILVA
 Contador CRC PB 2667

FRANCINILDO PIMENTEL
 DA SILVA
 Prefeito



Prefeitura Municipal de Alagoa Nova
RELATÓRIO RESUMIDO DA EXECUÇÃO ORÇAMENTÁRIA
DEMONSTRATIVO SIMPLIFICADO DO RELATÓRIO RESUMIDO DA EXECUÇÃO ORÇAMENTÁRIA
ORÇAMENTO FISCAL E DA SEGURIDADE SOCIAL
JANEIRO A FEVEREIRO DE 2024/BIMESTRE JANEIRO-FEVEREIRO

RREO - Anexo XIV (LRF, Art. 48)

R\$ 1,00

BALANÇO ORÇAMENTÁRIO	Até o Bimestre
RECEITAS	
Previsão Inicial	130.000.000,00
Previsão Atualizada	130.000.000,00
Receitas Realizadas	20.139.458,10
Déficit Orçamentário	0,00
Saldos de Exercícios Anteriores (Utilizados para Créditos Adicionais)	5.473.597,45
DESPESAS	
Dotação Inicial	130.000.000,00
Créditos Adicionais	0,00
Dotação Atualizada	130.000.000,00
Despesas Empenhadas	14.776.109,80
Despesas Liquidadas	14.665.860,65
Despesas Pagas	13.190.197,55
Superávit Orçamentário	5.473.597,45

DESPESAS POR FUNÇÃO/SUBFUNÇÃO	Até o Bimestre
Despesas Empenhadas	14.776.109,80
Despesas Liquidadas	14.665.860,65

RECEITA CORRENTE LÍQUIDA – RCL	Até o Bimestre
Receita Corrente Líquida	24.966.420,68
Receita Corrente Líquida Ajustada para Cálculo dos Limites de Endividamento	24.966.420,68
Receita Corrente Líquida Ajustada para Cálculo dos Limites da Despesa com Pessoal	24.966.420,68

RECEITAS E DESPESAS DOS REGIMES DE PREVIDÊNCIA	Até o Bimestre
Regime Próprio de Previdência dos Servidores Públicos - PLANO PREVIDENCIÁRIO	
Receitas Previdenciárias Realizadas	0,00
Despesas Previdenciárias Empenhadas	0,00
Despesas Previdenciárias Liquidadas	0,00
Resultado Previdenciário	0,00
Regime Próprio de Previdência dos Servidores Públicos - PLANO FINANCEIRO	
Receitas Previdenciárias Realizadas	0,00
Despesas Previdenciárias Empenhadas	0,00
Despesas Previdenciárias Liquidadas	0,00
Resultado Previdenciário	0,00

RESULTADOS PRIMÁRIO E NOMINAL	Meta Fixada no Anexo de Metas	Resultado Apurado Até o Bimestre (b)	% em Relação à Meta (b/a)
RESULTADO PRIMÁRIO (SEM RPPS) - Acima da Linha	0,00	5.147.740,76	0,00
RESULTADO NOMINAL (SEM RPPS) - Abaixo da Linha	0,00	11.085.392,82	0,00



Prefeitura Municipal de Alagoa Nova
RELATÓRIO RESUMIDO DA EXECUÇÃO ORÇAMENTÁRIA
DEMONSTRATIVO SIMPLIFICADO DO RELATÓRIO RESUMIDO DA EXECUÇÃO ORÇAMENTÁRIA
ORÇAMENTO FISCAL E DA SEGURIDADE SOCIAL
JANEIRO A FEVEREIRO DE 2024/BIMESTRE JANEIRO-FEVEREIRO

RREO - Anexo XIV (LRF, Art. 48)

R\$ 1,00

BALANÇO ORÇAMENTÁRIO			Até o Bimestre	
RESTOS A PAGAR A PAGAR POR PODER E MINISTÉRIO PÚBLICO	Inscrição	Cancelamento Até o Bimestre	Pagamento Até o Bimestre	Saldo à Pagar
RESTOS A PAGAR PROCESSADOS	4.063.596,03	0,00	1.690.993,22	2.372.602,81
Poder Executivo	4.063.596,03	0,00	1.690.993,22	2.372.602,81
Poder Legislativo	0,00	0,00	0,00	0,00
Poder Judiciário	0,00	0,00	0,00	0,00
Ministério Público	0,00	0,00	0,00	0,00
Defensoria Pública	0,00	0,00	0,00	0,00
RESTOS A PAGAR NÃO-PROCESSADOS	128.060,04	0,00	2.439,38	125.620,66
Poder Executivo	128.060,04	0,00	2.439,38	125.620,66
Poder Legislativo	0,00	0,00	0,00	0,00
Poder Judiciário	0,00	0,00	0,00	0,00
Ministério Público	0,00	0,00	0,00	0,00
Defensoria Pública	0,00	0,00	0,00	0,00
TOTAL	4.191.656,07	0,00	1.693.432,60	2.498.223,47

DESPESAS COM MANUTENÇÃO E DESENVOLVIMENTO DO ENSINO	Valor Apurado Até o Bimestre	Limites Constitucionais Anuais	
		% Mínimo a	% Aplicado Até o Bimestre
Mínimo Anual de <18% / 25%> das Receitas de Impostos na Manutenção e Desenvolvimento do Ensino	(1.734.757,84)	25%	(20,18)
Mínimo Anual de 70% do FUNDEB na Remuneração dos Profissionais da Educação Básica	0,00	70%	41,88
Percentual de 50% da Complementação da União ao FUNDEB (VAAT) na Educação Infantil	396.012,94	50%	13,23
Mínimo de 15% da Complementação da União ao FUNDEB (VAAT) em Despesas de Capital	0,00	15%	0,00

RECEITAS DE OPERAÇÕES DE CRÉDITO E DESPESAS DE CAPITAL	Valor Apurado no Exercício	Saldo não Realizado
Receita de Operação de Crédito	0,00	0,00
Despesa de Capital Líquida	0,00	0,00

PROJEÇÃO ATUARIAL DOS REGIMES DE PREVIDÊNCIA	Exercício	10º Exercício	20º Exercício	35º Exercício
Plano Previdenciário	0,00	0,00	0,00	0,00
Receitas Previdenciárias	0,00	0,00	0,00	0,00
Despesas Previdenciárias	0,00	0,00	0,00	0,00
Resultado Previdenciário	0,00	0,00	0,00	0,00
Plano Financeiro	0,00	0,00	0,00	0,00
Receitas Previdenciárias	0,00	0,00	0,00	0,00
Despesas Previdenciárias	0,00	0,00	0,00	0,00
Resultado Previdenciário	0,00	0,00	0,00	0,00

RECEITA DA ALIENAÇÃO DE ATIVOS E APLICAÇÃO DOS RECURSOS	Valor Apurado Até o Bimestre	Saldo a Realizar
Receita da Alienação de Ativos	0,00	0,00
Aplicação dos Recursos da Alienação de Ativos	0,00	0,00



Prefeitura Municipal de Alagoa Nova
RELATÓRIO RESUMIDO DA EXECUÇÃO ORÇAMENTÁRIA
DEMONSTRATIVO SIMPLIFICADO DO RELATÓRIO RESUMIDO DA EXECUÇÃO ORÇAMENTÁRIA
ORÇAMENTO FISCAL E DA SEGURIDADE SOCIAL
JANEIRO A FEVEREIRO DE 2024/BIMESTRE JANEIRO-FEVEREIRO

RREO - Anexo XIV (LRF, Art. 48)


R\$ 1,00

BALANÇO ORÇAMENTÁRIO	Até o Bimestre
----------------------	----------------

DESPESAS COM AÇÕES E SERVIÇOS PÚBLICOS DE SAÚDE	Valor apurado Até o Bimestre	Limite Constitucional Anual	
		% Mínimo a Aplicar no Exercício	% Aplicado Até o Bimestre
Despesas com Ações e Serviços Públicos de Saúde executadas com recursos de impostos	1.042.610,34	15,00	12,13

DESPESAS DE CARÁTER CONTINUADO DERIVADAS DE PPP	VALOR APURADO NO EXERCÍCIO CORRENTE
Total das Despesas Consideradas para o Limite / RCL (%)	0,00

FONTE: Sistema PublicSoft Contabilidade - Secretaria de Finanças - em 25 de março de 2024 as 08:37:18


NEUZOMAR DE SOUSA
SILVA
Contador CRC PB 2667


FRANCINILDO PIMENTEL
DA SILVA
Prefeito