



JORNAL OFICIAL DO MUNICÍPIO DE ALAGOA NOVA – PB

PREFEITURA MUNICIPAL DE ALAGOA NOVA – PARAÍBA

PODER EXECUTIVO

EDIÇÃO Nº 10 – ANO 2025

Lei municipal, nº 331, de 04/11/1969

- Atos do poder executivo -

Alagoa Nova/PB, 17/02/2025

DEMONSTRATIVO DA DESPESA COM PESSOAL ORÇAMENTO FISCAL E DA SEGURIDADE SOCIAL JANEIRO A DEZEMBRO DE 2024

RGF – ANEXO I (LRF, art. 55, inciso I, alínea "a")

R\$ 1,00

DESPESA COM PESSOAL	DESPESAS EXECUTADAS (Últimos 12 Meses)													INSCRITAS EM
	LIQUIDADAS													
	Jan/24	Fev/24	Mar/24	Abr/24	Mai/24	Jun/24	Jul/24	Ago/24	Set/24	Out/24	Nov/24	Dez/24	TOTAL	
DESPESA BRUTA COM PESSOAL (I)	4.883.985,48	5.338.339,64	5.936.528,43	5.886.861,06	5.894.251,14	6.450.435,03	5.971.608,58	5.963.814,98	5.989.774,45	6.006.051,59	10.729.686,75	6.416.018,54	75.467.355,67	0,00
Pessoal Ativo	3.640.891,62	4.038.793,34	4.655.883,14	4.608.511,29	4.613.915,05	5.169.090,45	4.680.830,13	4.666.691,74	4.701.207,20	4.716.367,04	8.156.404,51	5.123.336,60	58.771.922,11	0,00
Vencimentos, Vantagens e Outras Despesas Variáveis	2.605.954,00	2.787.377,79	3.394.538,23	3.356.593,00	3.355.990,79	3.395.900,20	3.403.410,54	3.389.866,03	3.419.122,70	3.435.579,07	6.370.227,64	3.665.405,54	42.579.965,53	0,00
Obrigações Patronais	1.034.937,62	1.251.415,55	1.261.344,91	1.251.918,29	1.257.924,26	1.773.190,25	1.277.419,59	1.276.825,71	1.282.084,50	1.280.787,97	1.786.176,87	1.457.931,06	16.191.956,58	0,00
Pessoal Inativo e Pensionistas	1.243.093,86	1.299.546,30	1.280.645,29	1.278.349,77	1.280.336,09	1.281.344,58	1.290.778,45	1.297.123,24	1.288.567,25	1.289.684,55	2.573.282,24	1.292.681,94	16.695.433,56	0,00
Aposentadorias, Reserva e Reformas	1.149.152,04	1.203.878,84	1.181.149,30	1.178.853,78	1.180.840,10	1.181.848,59	1.181.712,99	1.191.657,78	1.183.128,78	1.184.246,08	2.367.173,41	1.185.831,47	15.369.473,16	0,00
Pensões	93.941,82	95.667,46	99.495,99	99.495,99	99.495,99	99.495,99	109.065,46	105.465,46	105.438,47	105.438,47	206.108,83	106.850,47	1.325.960,40	0,00
Outras Despesas de Pessoal decorrentes de Contratos de Terceirização ou de contratação de forma indireta (§ 1º do art. 18 da LRF)	0,00	0,00	0,00	0,00	0,00	0,00	0,00	0,00	0,00	0,00	0,00	0,00	0,00	0,00
Despesa com Pessoal não Executada Orçamentariamente	0,00	0,00	0,00	0,00	0,00	0,00	0,00	0,00	0,00	0,00	0,00	0,00	0,00	0,00
DESPESAS NÃO COMPUTADAS (II)	1.366.498,23	1.424.049,88	1.408.397,75	1.409.899,25	1.405.938,08	1.413.244,60	1.423.616,80	1.428.841,04	1.420.373,41	1.437.514,79	2.712.378,40	1.586.366,91	18.437.119,14	0,00
Indenizações por Demissão e Incentivos à Demissão Voluntária e Deduções Constitucionais	0,00	0,00	0,00	0,00	0,00	0,00	0,00	0,00	0,00	0,00	0,00	0,00	0,00	0,00
Decorrentes de Decisão Judicial	60,00	915,00	780,00	7.020,00	0,00	4.848,48	0,00	104,00	0,00	16.024,08	7.290,00	33.923,26	70.964,82	0,00
Despesas de Exercícios Anteriores	0,00	0,00	0,00	0,00	0,00	0,00	0,00	0,00	0,00	0,00	0,00	0,00	0,00	0,00
Inativos e Pensionistas com Recursos Vinculados	1.243.093,86	1.299.546,30	1.280.645,29	1.278.349,77	1.280.336,09	1.281.344,58	1.290.778,45	1.297.123,24	1.288.567,25	1.289.684,55	2.573.282,24	1.292.681,94	16.695.433,56	0,00
Agentes Comunitários de Saúde e de Combate às Endemias Com Recursos Vinculados (CF, art. 198, §11)	0,00	0,00	0,00	0,00	0,00	0,00	0,00	0,00	0,00	0,00	0,00	0,00	0,00	0,00
Parcela dedutível referente ao piso salarial do Enfermeiro, Técnico de Enfermagem, Auxiliar de Enfermagem e Parteira	123.344,37	123.588,58	126.972,46	124.529,48	125.601,99	127.051,54	132.838,35	131.613,80	131.806,16	131.806,16	131.806,16	259.761,71	1.670.720,76	0,00
Outras Deduções Constitucionais ou Legais	0,00	0,00	0,00	0,00	0,00	0,00	0,00	0,00	0,00	0,00	0,00	0,00	0,00	0,00
Contribuição Patronal (Parecer PR-TC/PB 12/2007 (10 de Outubro de 2007))	0,00	0,00	0,00	0,00	0,00	0,00	0,00	0,00	0,00	0,00	0,00	0,00	0,00	0,00
DESP. LÍQ. COM PESSOAL (III)=(I-II)	3.517.487,25	3.914.289,76	4.528.130,68	4.476.961,81	4.488.313,06	5.037.190,43	4.547.991,78	4.534.973,94	4.569.401,04	4.568.536,80	8.017.308,35	4.829.651,63	57.030.236,53	0,00

APURAÇÃO DO CUMPRIMENTO DO LIMITE LEGAL

VALOR % SOBRE A RCL



Prefeitura Municipal de Alagoa Nova - Poder Executivo
RELATÓRIO DE GESTÃO FISCAL
DEMONSTRATIVO DA DESPESA COM PESSOAL
ORÇAMENTO FISCAL E DA SEGURIDADE SOCIAL
JANEIRO A DEZEMBRO DE 2024

RGF – ANEXO I (LRF, art. 55, inciso I, alínea "a")


R\$ 1,00

DESPESA COM PESSOAL	DESPESAS EXECUTADAS (Últimos 12 Meses)													INSCRITAS EM	
	LIQUIDADAS														
	Jan/24	Fev/24	Mar/24	Abr/24	Mai/24	Jun/24	Jul/24	Ago/24	Set/24	Out/24	Nov/24	Dez/24	TOTAL		
RECEITA CORRENTE LÍQUIDA – RCL (IV)														103.012.547,77	-
(-) Transferências obrigatórias da União relativas às emendas individuais (art. 166-A, § 1º, da CF) (V)														2.585.793,00	-
(-) Transferências obrigatórias da União relativas às emendas de bancada (art. 166, § 16 da CF) (VI)														2.400.000,00	-
(-) Transferências da União relativas a remuneração dos agentes comunitários de saúde e de combate às endemias (CF, art.198, § 1)(VII)														0,00	-
(-) Outras Deduções Constitucionais ou Legais(VIII)														0,00	-
RECEITA CORRENTE LÍQUIDA AJUSTADA PARA CÁLCULO DOS LIMITES DA DESPESA COM PESSOAL (VII) = (IV - V - VI)														98.026.754,77	-
DESPESA TOTAL COM PESSOAL - DTP (VIII) = (III a + III b)														57.030.236,53	58,18
LIMITE MÁXIMO (IX) (incisos I, II e III, art. 20 da LRF) - 54%														52.934.447,58	54,00
LIMITE PRUDENCIAL (X) = (0,95 x IX) (parágrafo único do art. 22 da LRF)														50.287.725,20	51,30
LIMITE DE ALERTA (XI) = (0,90 x IX) (inciso II do §1º do art. 59 da LRF)														47.641.002,82	48,60

FONTE: Sistema PublicSoft Contabilidade - Secretaria de Finanças - em 31 de janeiro de 2025 as 14:52:47

1. Nos demonstrativos elaborados no primeiro e no segundo quadrimestre de cada exercício, os valores de restos a pagar não processados inscritos em 31 de dezembro do exercício anterior continuarão a ser informados nesse campo. Esses valores não sofrem alteração pelo seu processamento, e somente no caso de cancelamento podem ser excluídos.


NEUZOMAR DE SOUSA
SILVA
 Contador CRC PB 2667





Prefeitura Municipal de Alagoa Nova - Poder Executivo
RELATÓRIO DE GESTÃO FISCAL
DEMONSTRATIVO DA DESPESA COM PESSOAL
ORÇAMENTO FISCAL E DA SEGURIDADE SOCIAL
JANEIRO A DEZEMBRO DE 2024

RGF – ANEXO I (LRF, art. 55, inciso I, alínea "a")

R\$ 1,00

DESPESA COM PESSOAL	DESPESAS EXECUTADAS (Últimos 12 Meses)													INSCRITAS EM	
	LIQUIDADAS														
	Jan/24	Fev/24	Mar/24	Abr/24	Mai/24	Jun/24	Jul/24	Ago/24	Set/24	Out/24	Nov/24	Dez/24	TOTAL		

FRANCINILDO PIMENTEL DA
SILVA
Prefeito



Prefeitura Municipal de Alagoa Nova - Poder Executivo
RELATÓRIO DE GESTÃO FISCAL
DEMONSTRATIVO DA DISPONIBILIDADE DE CAIXA E DOS RESTOS A PAGAR
ORÇAMENTO FISCAL E DA SEGURIDADE SOCIAL
JANEIRO A DEZEMBRO DE 2024

RGF – Anexo V (LRF, art. 55, Inciso III, alínea "a")

R\$ 1,00

IDENTIFICAÇÃO DOS RECURSOS	DISPONIBILIDADE DE CAIXA BRUTA (a)	OBRIGAÇÕES FINANCEIRAS				DISPONIBILIDADE DE CAIXA LÍQUIDA (ANTES DA INSCRIÇÃO EM RESTOS A PAGAR NÃO PROCESSADOS (f)=(a)-(b+c+d+e)-f)	RESTOS A PAGAR EMPENHADOS E NÃO LIQUIDADOS DO EXERCÍCIO (g)	EMPENHOS NÃO LIQUIDADOS CANCELADOS POR INSUFICIÊNCIA FINANCEIRA	DISPONIBILIDADE DE CAIXA LÍQUIDA (APÓS A INSCRIÇÃO EM RESTOS A PAGAR NÃO PROCESSADOS DO EXERCÍCIO) (h) = (f - g)
		Restos a Pagar Liquidados e Não Pagos		Restos à Pagar Empenhados e Não Liquidados de Exercícios Anteriores (d)	Demais Obrigações Financeiras (e)				
		De Exercícios Anteriores (b)	Do Exercício (c)						
TOTAL DOS RECURSOS NÃO VINCULADOS (I)	14.829.845,39	1.017.208,81	236.047,82	80.688,20	0,00	13.495.900,56	19.201,68	0,00	13.476.698,88
Recursos Não Vinculados de Impostos	14.829.845,39	1.017.208,81	236.047,82	80.688,20	0,00	13.495.900,56	19.201,68	0,00	13.476.698,88
Outros Recursos não Vinculados	0,00	0,00	0,00	0,00	0,00	0,00	0,00	0,00	0,00
TOTAL DOS RECURSOS VINCULADOS (EXCETO AO RPPS) (II)	5.417.920,83	950.727,31	280.584,07	26.763,12	1.263.170,79	2.896.675,54	3.107,40	0,00	2.893.568,14
Recursos Vinculados à Educação	11.161.912,28	497.259,13	83.560,00	555,21	0,00	10.580.537,94	0,00	0,00	10.580.537,94
Transferências do FUNDEB	5.212.773,78	478.458,83	0,00	355,21	0,00	4.733.959,74	0,00	0,00	4.733.959,74
Outros Recursos Vinculados à Educação	5.949.138,50	18.800,30	83.560,00	200,00	0,00	5.846.578,20	0,00	0,00	5.846.578,20
Recursos Vinculados à Saúde	817.352,14	361.255,15	196.878,44	7.019,60	0,00	252.198,95	3.107,40	0,00	249.091,55
Transferências Fundo a Fundo de Recursos do SUS	718.775,13	361.255,15	196.878,44	7.019,60	0,00	153.621,94	3.107,40	0,00	150.514,54
Outros Recursos Vinculados à Saúde	98.577,01	0,00	0,00	0,00	0,00	98.577,01	0,00	0,00	98.577,01
Recursos Vinculados à Assistência Social	158.225,96	23.242,52	145,55	2.055,04	0,00	132.782,85	0,00	0,00	132.782,85
Recursos Vinculados à Previdência Social (Exceto ao RPPS)	0,00	0,00	0,00	0,00	0,00	0,00	0,00	0,00	0,00
Demais Vinculações Decorrentes de Transferências	52.830,89	60.300,90	0,08	5.550,00	0,00	(13.020,09)	0,00	0,00	(13.020,09)
Transferências de Convênios e Instrumentos Congêneres (exceto Educação, Saúde e Assistência)	(2.310.524,96)	60.300,90	0,00	0,00	0,00	(2.370.825,86)	0,00	0,00	(2.370.825,86)
Outras Vinculações Decorrentes de Transferências	2.363.355,85	0,00	0,08	5.550,00	0,00	2.357.805,77	0,00	0,00	2.357.805,77
Demais Vinculações Legais	245.874,60	0,00	0,00	0,00	0,00	245.874,60	0,00	0,00	245.874,60
Recursos de Operações de Crédito (exceto vinculados à Educação e à Saúde)	0,00	0,00	0,00	0,00	0,00	0,00	0,00	0,00	0,00
Recursos de Alienação de Bens/Ativos	0,00	0,00	0,00	0,00	0,00	0,00	0,00	0,00	0,00
Recursos Vinculados a Fundos (exceto Educação, Saúde, Assistência e Previdência)	0,00	0,00	0,00	0,00	0,00	0,00	0,00	0,00	0,00
Outras Vinculações Legais	245.874,60	0,00	0,00	0,00	0,00	245.874,60	0,00	0,00	245.874,60
Recursos Extraorçamentários	(7.471.944,04)	0,00	0,00	0,00	1.263.170,79	(8.735.114,83)	0,00	0,00	(8.735.114,83)
Outras Vinculações	453.669,00	8.669,61	0,00	11.583,27	0,00	433.416,12	0,00	0,00	433.416,12
TOTAL DOS RECURSOS VINCULADOS AO RPPS (III)	1.984.314,75	1.787,57	0,00	9,50	0,00	1.982.517,68	0,00	0,00	1.982.517,68



Prefeitura Municipal de Alagoa Nova - Poder Executivo
RELATÓRIO DE GESTÃO FISCAL
DEMONSTRATIVO DA DISPONIBILIDADE DE CAIXA E DOS RESTOS A PAGAR
ORÇAMENTO FISCAL E DA SEGURIDADE SOCIAL
JANEIRO A DEZEMBRO DE 2024

RGF – Anexo V (LRF, art. 55, Inciso III, alínea "a")

R\$ 1,00

IDENTIFICAÇÃO DOS RECURSOS	DISPONIBILIDADE DE CAIXA BRUTA (a)	OBRIGAÇÕES FINANCEIRAS				DISPONIBILIDADE DE CAIXA LÍQUIDA (ANTES DA INSCRIÇÃO EM RESTOS A PAGAR NÃO PROCESSADOS (f)=(a)-(b+c+d+e)-f)	RESTOS A PAGAR EMPENHADOS E NÃO LIQUIDADOS DO EXERCÍCIO (g)	EMPENHOS NÃO LIQUIDADOS CANCELADOS (NÃO INSCRITOS POR INSUFICIÊNCIA FINANCEIRA)	DISPONIBILIDADE DE CAIXA LÍQUIDA (APÓS A INSCRIÇÃO EM RESTOS A PAGAR NÃO PROCESSADOS DO EXERCÍCIO) (h) = (f - g)
		Restos a Pagar Liquidados e Não Pagos		Restos à Pagar Empenhados e Não Liquidados de Exercícios Anteriores (d)	Demais Obrigações Financeiras (e)				
		De Exercícios Anteriores (b)	Do Exercício (c)						
TOTAL DOS RECURSOS VINCULADOS AO RPPS (III)	1.984.314,75	1.787,57	0,00	9,50	0,00	1.982.517,68	0,00	0,00	1.982.517,68
Recursos Vinculados ao RPPS - Fundo em Capitalização (Plano Previdenciário)2	1.984.314,75	1.787,57	0,00	9,50	0,00	1.982.517,68	0,00	0,00	1.982.517,68
Recursos Vinculados ao RPPS - Fundo em Repartição (Plano Financeiro)	0,00	0,00	0,00	0,00	0,00	0,00	0,00	0,00	0,00
Recursos Vinculados ao RPPS - Taxa de Administração	0,00	0,00	0,00	0,00	0,00	0,00	0,00	0,00	0,00
TOTAL (IV) = (I + II + III)	22.232.080,97	1.969.723,69	516.631,89	107.460,82	1.263.170,79	18.375.093,78	22.309,08	0,00	18.352.784,70

FONTE: Sistema PublicSoft Contabilidade - Secretaria de Finanças - em 31 de janeiro de 2025 as 14:54:01


NEUZOMAR DE SOUSA
SILVA
Contador CRC PB 2667


FRANCINILDO PIMENTEL DA
SILVA
Prefeito



Prefeitura Municipal de Alagoa Nova - Poder Executivo
RELATÓRIO DE GESTÃO FISCAL
DEMONSTRATIVO DA DÍVIDA CONSOLIDADA LÍQUIDA
ORÇAMENTO FISCAL E DA SEGURIDADE SOCIAL
JANEIRO A DEZEMBRO DE 2024

RGF – ANEXO II (LRF, art. 55, inciso I, alínea "b")

R\$ 1,00

DÍVIDA CONSOLIDADA	SALDO DO	SALDO DO EXERCÍCIO DE 2024		
		Até o 1º	Até o 2º	Até o 3º
DÍVIDA CONSOLIDADA - DC (I)	7.968.665,28	7.681.152,88	7.664.321,29	7.361.566,34
Dívida Mobiliária	0,00	0,00	0,00	0,00
Dívida Contratual	7.684.797,21	7.397.284,81	7.380.453,22	7.233.048,96
Empréstimos	0,00	0,00	0,00	0,00
Internos	0,00	0,00	0,00	0,00
Externos	0,00	0,00	0,00	0,00
Reestruturação da Dívida de Estados e Municípios	0,00	0,00	75.408,16	(3.509,39)
Financiamentos	0,00	0,00	0,00	0,00
Internos	0,00	0,00	0,00	0,00
Externos	0,00	0,00	0,00	0,00
Parcelamento e Renegociação de dívidas	7.195.629,71	6.908.117,31	6.815.877,56	6.747.390,85
De Tributos	53.751,75	33.480,51	24.599,87	446,51
De Contribuições Previdenciárias	6.395.777,14	6.187.005,98	6.187.005,98	6.187.005,98
De Demais Contribuições Sociais	746.100,82	687.630,82	604.271,71	559.938,36
Do FGTS	0,00	0,00	0,00	0,00
Com Instituição Não financeira	0,00	0,00	0,00	0,00
Demais Dívidas Contratuais	489.167,50	489.167,50	489.167,50	489.167,50
Precatórios Posteriores a 05/05/2000 (inclusive) - Vencidos e não pagos	283.868,07	283.868,07	283.868,07	128.517,38
Outras Dívidas	0,00	0,00	0,00	0,00
DEDUÇÕES (II)	14.680.885,29	21.888.568,22	23.810.912,47	20.122.831,87
Disponibilidade de Caixa	14.680.885,29	21.888.568,22	23.810.912,47	20.122.831,87
Disponibilidade de Caixa Bruta	19.725.601,06	26.586.517,94	29.511.622,12	23.621.812,50
(-) Restos a Pagar Processados	3.768.912,40	2.878.533,38	4.139.570,04	2.235.627,24
(-) Depósitos Restituíveis e Valores Vinculados	1.275.803,37	1.819.416,34	1.561.139,61	1.263.353,39
Demais Haveres Financeiros	0,00	0,00	0,00	0,00
DÍVIDA CONSOLIDADA LÍQUIDA (DCL) (III) = (I - II)	(6.712.220,01)	(14.207.415,34)	(16.146.591,18)	(12.761.265,53)
RECEITA CORRENTE LÍQUIDA - RCL (IV)	88.906.988,09	95.847.208,10	0,00	103.012.547,77
(-) Transferências obrigatórias da União relativas às emendas individuais (art. 166-A, § 1º, da CF)	3.953.422,00	3.953.422,00	0,00	2.585.793,00
RECEITA CORRENTE LÍQUIDA AJUSTADA PARA CÁLCULO DOS LIMITES DE ENDIVIDAMENTO (VI) = (IV - V)	84.953.566,09	91.893.786,10	0,00	100.426.754,77
% da DC sobre a RCL AJUSTADA (I/VI)	9,38	8,36	0,00	7,33
% da DCL sobre a RCL AJUSTADA (III/VI)	(7,90)	(15,46)	0,00	(12,71)
LIMITE DEFINIDO POR RESOLUÇÃO DO SENADO FEDERAL – 120%	101.944.279,31	110.272.543,32	0,00	120.512.105,72
LIMITE DE ALERTA (inciso III do § 1º do art. 59 da LRF) - 90%	91.749.851,38	99.245.288,99	0,00	108.460.895,15
OUTROS VALORES NÃO INTEGRANTES DA DC	SALDO DO	SALDO DO EXERCÍCIO DE 2024		
		Até o 1º	Até o 2º	Até o 3º
PRECATÓRIOS ANTERIORES A 05/05/2000	0,00	0,00	0,00	0,00
PRECATÓRIOS POSTERIORES A 05/05/2000 (Não incluídos na DC)	0,00	0,00	0,00	0,00
PASSIVO ATUARIAL	0,00	0,00	0,00	0,00
RP NÃO-PROCESSADOS	128.050,54	916.837,06	1.592.577,54	601.774,13



Prefeitura Municipal de Alagoa Nova - Poder Executivo
RELATÓRIO DE GESTÃO FISCAL
DEMONSTRATIVO DA DÍVIDA CONSOLIDADA LÍQUIDA
ORÇAMENTO FISCAL E DA SEGURIDADE SOCIAL
JANEIRO A DEZEMBRO DE 2024

RGF – ANEXO II (LRF, art. 55, inciso I, alínea "b")

R\$ 1,00

DÍVIDA CONSOLIDADA	SALDO DO	SALDO DO EXERCÍCIO DE 2024		
		Até o 1º	Até o 2º	Até o 3º
ANTECIPAÇÕES DE RECEITA ORÇAMENTÁRIA – ARO	0,00	0,00	0,00	0,00
DÍVIDA CONTRATUAL DE PPP	0,00	0,00	0,00	0,00
APROPRIAÇÃO DE DEPÓSITOS JUDICIAI	0,00	0,00	0,00	0,00

FONTE: Sistema PublicSoft Contabilidade - Secretaria de Finanças - em 31 de janeiro de 2025 as 15:04:07

1. Se o saldo apurado for negativo, ou seja, se o total da Disponibilidade de Caixa Bruta for menor que Restos a Pagar Processados, esse saldo negativo não deverá ser informado nessa linha, mas sim na linha da "Insuficiência Financeira", no quadro "Outros Valores não integrantes da Dívida Consolidada". Assim, quando o cálculo de Disponibilidade de Caixa for negativo, o valor dessa linha deverá ser (0) "zero".

2. Refere-se aos precatórios posteriores a 05/05/2000 que, em cumprimento ao disposto no artigo 100 da Constituição Federal, ainda não foram incluídos no orçamento ou constam no orçamento e ainda não foram pagos. Ao final do exercício em que esses precatórios foram incluídos ou que deveriam ter sido incluídos, os valores deverão compor a linha "Pecatórios".


NEUZOMAR DE SOUSA
SILVA
Contador CRC PB 2667


FRANCINILDO PIMENTEL DA
SILVA
Prefeito



Prefeitura Municipal de Alagoa Nova - Poder Executivo
RELATÓRIO DE GESTÃO FISCAL
DEMONSTRATIVO DAS GARANTIAS E CONTRAGARANTIAS DE VALORES
ORÇAMENTO FISCAL E DA SEGURIDADE SOCIAL
JANEIRO A DEZEMBRO DE 2024

RGF – ANEXO III (LRF, art. 55, inciso I, alínea "c" e art. 40, § 1º)

R\$ 1,00

GARANTIAS CONCEDIDAS	SALDO DO	SALDOS DO EXERCÍCIO DE 2024		
		Até o 1º	Até o 2º	Até o 3º
AOS ESTADOS (I)	0,00	0,00	0,00	0,00
Em Operações de Crédito Externas	0,00	0,00	0,00	0,00
Em Operações de Crédito Internas	0,00	0,00	0,00	0,00
AOS MUNICÍPIOS (II)	0,00	0,00	0,00	0,00
Em Operações de Crédito Externas	0,00	0,00	0,00	0,00
Em Operações de Crédito Internas	0,00	0,00	0,00	0,00
ÀS ENTIDADES CONTROLADAS (III)	0,00	0,00	0,00	0,00
Em Operações de Crédito Externas	0,00	0,00	0,00	0,00
Em Operações de Crédito Internas	0,00	0,00	0,00	0,00
POR MEIO DE FUNDOS E PROGRAMAS (IV)	0,00	0,00	0,00	0,00
TOTAL GARANTIAS CONCEDIDAS (V) = (I + II + III + IV)	0,00	0,00	0,00	0,00
RECEITA CORRENTE LÍQUIDA - RCL (VI)	88.906.988,09	95.847.208,10	0,00	103.012.547,77
(-) Transferências obrigatórias da União relativas às emendas individuais (art. 166-A, § 1º, da CF) (VII)	3.953.422,00	3.953.422,00	0,00	2.585.793,00
RECEITA CORRENTE LÍQUIDA AJUSTADA PARA CÁLCULO DOS LIMITES DE ENDIVIDAMENTO (VIII) = (VI - VII)	84.953.566,09	91.893.786,10	0,00	100.426.754,77
% do TOTAL DAS GARANTIAS sobre a RCL	0,00	0,00	0,00	0,00
LIMITE DEFINIDO POR RESOLUÇÃO DO SENADO FEDERAL – 120%	101.944.279,31	110.272.543,32	0,00	120.512.105,72
LIMITE DE ALERTA (inciso III do §1º do art. 59 da LRF) - 90%	91.749.851,38	99.245.288,99	0,00	108.460.895,15

CONTRAGARANTIAS RECEBIDAS	SALDO DO	SALDOS DO EXERCÍCIO DE 2024		
		Até o 1º	Até o 2º	Até o 3º
AOS ESTADOS (VII)	0,00	0,00	0,00	0,00
Em Operações de Crédito Externas	0,00	0,00	0,00	0,00
Em Operações de Crédito Internas	0,00	0,00	0,00	0,00
AOS MUNICÍPIOS (VIII)	0,00	0,00	0,00	0,00
Em Operações de Crédito Externas	0,00	0,00	0,00	0,00
Em Operações de Crédito Internas	0,00	0,00	0,00	0,00
ÀS ENTIDADES CONTROLADAS (IX)	0,00	0,00	0,00	0,00
Em Operações de Crédito Externas	0,00	0,00	0,00	0,00
Em Operações de Crédito Internas	0,00	0,00	0,00	0,00
POR MEIO DE FUNDOS E PROGRAMAS (X)	0,00	0,00	0,00	0,00
TOTAL GARANTIAS RECEBIDAS (XI) = (VII + VIII + IX + X)	0,00	0,00	0,00	0,00

MEDIDAS CORRETIVAS:

FONTE: Sistema PublicSoft Contabilidade - Secretaria de Finanças - em 31 de janeiro de 2025 as 15:01:01


NEUZOMAR DE SOUSA
SILVA
Contador CRC PB 2667


FRANCINILDO PIMENTEL DA
SILVA
Prefeito



Prefeitura Municipal de Alagoa Nova - Poder Executivo
RELATÓRIO DE GESTÃO FISCAL
DEMONSTRATIVO DAS OPERAÇÕES DE CRÉDITO
ORÇAMENTO FISCAL E DA SEGURIDADE SOCIAL
JANEIRO A DEZEMBRO DE 2024

RGF – ANEXO IV (LRF, art. 55, inciso I, alínea "d" e inciso III alínea "c")

R\$ 1,00

OPERAÇÕES DE CRÉDITO	VALOR REALIZADO	
	No Quadrimestre de referência	Até o Quadrimestre de referência (a)
Mobiliária	0,00	0,00
Interna	0,00	0,00
Externa	0,00	0,00
Contratual	0,00	0,00
Interna	0,00	0,00
Empréstimos	0,00	0,00
Aquisição Financiada de Bens e Arrendamento Mercantil Financeiro	0,00	0,00
Antecipação de Receita pela Venda a Termo de Bens e Serviços	0,00	0,00
Assunção, Reconhecimento e Confissão de Dívidas (LRF, art. 29, § 1º)	0,00	0,00
Operações de crédito não sujeitas ao limite para fins de contratação (I)	0,00	0,00
Externa	0,00	0,00
Empréstimos	0,00	0,00
Aquisição Financiada de Bens e Arrendamento Mercantil Financeiro	0,00	0,00
Antecipações de Receitas pela Venda a Termo de Bens e Serviços	0,00	0,00
Assunção, Reconhecimento e Confissão de Dívidas (LRF, art. 29, § 1º)	0,00	0,00
Operações de crédito não sujeitas ao limite para fins de contratação (II)	0,00	0,00
TOTAL (III)	0,00	0,00

APURAÇÃO DO CUMPRIMENTO DOS LIMITES	VALOR	% SOBRE A RCL
RECEITA CORRENTE LÍQUIDA – RCL (IV)	103.012.547,77	-
(-) Transferências obrigatórias da União relativas às emendas individuais (§ 1º, art. 166-A da CF) (V)	2.585.793,00	-
RECEITA CORRENTE LÍQUIDA AJUSTADA PARA CÁLCULO DOS LIMITES DE ENDIVIDAMENTO (VI) = (IV - V)	100.426.754,77	-
OPERAÇÕES VEDADAS (VII)	0,00	0,00
TOTAL CONSIDERADO PARA FINS DA APURAÇÃO DO CUMPRIMENTO DO LIMITE (VIII) = (IIIa + VII - Ia - IIa)	0,00	0,00
LIMITE GERAL DEFINIDO POR RESOLUÇÃO DO SENADO FEDERAL PARA AS OPERAÇÕES DE CRÉDITO INTERNAS E EXTERNAS	16.068.280,76	16,00
LIMITE DE ALERTA (inciso III do §1º do art. 59 da LRF) - 90%	14.461.452,68	14,40
OPERAÇÕES DE CRÉDITO POR ANTECIPAÇÃO DA RECEITA ORÇAMENTÁRIA	0,00	0,00
LIMITE DEFINIDO POR RESOLUÇÃO DO SENADO FEDERAL PARA AS OPERAÇÕES DE CRÉDITO POR ANTECIPAÇÃO DA RECEITA ORÇAMENTÁRIA	7.029.872,83	7,00

OUTRAS OPERAÇÕES QUE INTEGRAM A DÍVIDA CONSOLIDADA	VALOR REALIZADO	
	No Quadrimestre de referência	Até o Quadrimestre de referência (a)
Parcelamentos de Dívidas	0,00	0,00
Tributos	0,00	0,00
Contribuições Previdenciárias	0,00	0,00

FGTS	0,00	0,00
Operações de reestruturação e recomposição do principal de dívidas	0,00	0,00

FONTE: Sistema PublicSoft Contabilidade - Secretaria de Finanças - em 31 de janeiro de 2025 as 14:49:53


NEUZOMAR DE SOUSA
SILVA
Contador CRC PB 2667


FRANCINILDO PIMENTEL DA
SILVA
Prefeito



Prefeitura Municipal de Alagoa Nova - Poder Executivo
RELATÓRIO DE GESTÃO FISCAL
DEMONSTRATIVO SIMPLIFICADO DO RELATÓRIO DE GESTÃO FISCAL
ORÇAMENTO FISCAL E DA SEGURIDADE SOCIAL
JANEIRO A DEZEMBRO DE 2024

RGF – ANEXO VI (LRF, art. 48)

R\$ 1,00

RECEITA CORRENTE LÍQUIDA		VALOR ATÉ O		
Receita Corrente Líquida		103.012.547,77		
Receita Corrente Líquida Ajustada para Cálculo dos Limites de Endividamento		100.426.754,77		
Receita Corrente Líquida Ajustada para Cálculo dos Limites da Despesa com Pessoal		98.026.754,77		
DESPESA COM PESSOAL		VALOR	% SOBRE A RCL	
Despesa Total com Pessoal - DTP		57.030.236,53	58,18	
Limite Máximo (incisos I, II e III, art. 20 da LRF) - <%>		52.934.447,58	54,00	
Limite Prudencial (parágrafo único, art. 22 da LRF) - <%>		50.287.725,20	51,30	
Limite de Alerta (inciso II do §1º do art. 59 da LRF) - <%>		47.641.002,82	48,60	
DÍVIDA CONSOLIDADA		ATÉ 1º	ATÉ 2º	ATÉ 3º
Dívida consolidada líquida		(14.207.415,34)	(16.146.591,18)	(12.761.265,53)
Limite Definido por Resolução do Senado Federal		115.016.649,72	0,00	123.615.057,32
GARANTIAS DE VALORES		ATÉ 1º	ATÉ 2º	ATÉ 3º
Total das garantias concedidas		0,00	0,00	0,00
Limite Definido por Resolução do Senado Federal		115.016.649,72	0,00	123.615.057,32
OPERAÇÕES DE CRÉDITO		VALOR	% SOBRE A RCL	
Operações de Crédito Internas e Externas		0,00	0,00	
Limite Definido pelo Senado Federal para Operações de Crédito Externas e Internas		16.482.007,64	16,00	
Operações de Crédito por Antecipação da Receita		0,00	0,00	
Limite Definido pelo Senado Federal para Operações de Crédito por Antecipação da Receita		7.210.878,34	7,00	
RESTOS À PAGAR		RESTOS À PAGAR	DISPONIBILIDADE DE	
Valor Total		22.309,08	18.352.784,70	

FONTE: Sistema PublicSoft Contabilidade - Secretaria de Finanças - em 31 de janeiro de 2025 as 15:00:29


NEUZOMAR DE SOUSA
SILVA
Contador CRC PB 2667





Prefeitura Municipal de Alagoa Nova - Poder Executivo
RELATÓRIO DE GESTÃO FISCAL
DEMONSTRATIVO SIMPLIFICADO DO RELATÓRIO DE GESTÃO FISCAL
ORÇAMENTO FISCAL E DA SEGURIDADE SOCIAL
JANEIRO A DEZEMBRO DE 2024

RGF – ANEXO VI (LRF, art. 48)

R\$ 1,00

RECEITA CORRENTE LÍQUIDA	VALOR ATÉ O
--------------------------	-------------

FRANCINILDO PIMENTEL DA
SILVA
Prefeito



Prefeitura Municipal de Alagoa Nova
RELATÓRIO RESUMIDO DA EXECUÇÃO ORÇAMENTÁRIA
BALANÇO ORÇAMENTÁRIO
ORÇAMENTO FISCAL E DA SEGURIDADE SOCIAL
JANEIRO A DEZEMBRO DE 2024/BIMESTRE NOVEMBRO-DEZEMBRO

RREO - Anexo I (LRF, Art. 52, inciso I, alíneas "a" e "b" do inciso II e §1º)

R\$ 1,00

RECEITAS	PREVISÃO	PREVISÃO	RECEITAS REALIZADAS				SALDO A
			No Bimestre (b)	% (b/a)	Até o Bimestre (c)	% (c/a)	
RECEITAS (EXCETO INTRA-ORÇAMENTÁRIAS) (I)	114.000.000,00	114.000.000,00	22.285.250,95	19,55	111.568.523,53	97,87	2.431.476,47
Receitas Correntes.	105.667.032,00	105.667.032,00	21.596.054,83	20,44	106.710.408,70	100,99	(1.043.376,70)
Impostos, Taxas e Contribuições de Melhoria	3.644.386,00	3.644.386,00	1.424.217,99	39,08	4.554.207,41	124,97	(909.821,41)
Impostos	3.466.376,00	3.466.376,00	1.375.786,64	39,69	4.407.774,30	127,16	(941.398,30)
Taxas	178.010,00	178.010,00	48.431,35	27,21	146.433,11	82,26	31.576,89
Contribuições	3.115.695,00	3.115.695,00	740.276,66	23,76	3.328.089,16	106,82	(212.394,16)
Contribuições Sociais	2.929.982,00	2.929.982,00	725.900,69	24,77	3.129.651,84	106,81	(199.669,84)
Contribuição para o Custeio do Serviço de Iluminação Pública	185.713,00	185.713,00	14.375,97	7,74	198.437,32	106,85	(12.724,32)
Receita Patrimonial	1.050.445,00	1.050.445,00	276.788,99	26,35	2.015.365,39	191,86	(964.920,39)
Valores Mobiliários	1.048.995,00	1.048.995,00	276.788,99	26,39	2.015.365,39	192,12	(966.370,39)
Demais Receitas Patrimoniais	1.450,00	1.450,00	0,00	0,00	0,00	0,00	1.450,00
Transferências Correntes	97.485.376,00	97.485.376,00	18.905.599,13	19,39	96.070.149,31	98,55	1.415.226,69
Transferências da União e de suas Entidades	67.583.013,00	67.583.013,00	13.482.352,21	19,95	66.648.098,54	98,62	934.914,46
Transferências dos Estados e do Distrito Federal e de suas Entidades	7.202.419,00	7.202.419,00	1.260.888,24	17,51	7.094.092,02	98,50	108.326,98
Transferências de Outras Instituições Públicas	22.699.944,00	22.699.944,00	4.162.358,68	18,34	22.327.958,75	98,36	371.985,25
Outras Receitas Correntes	371.130,00	371.130,00	249.172,06	67,14	742.597,43	200,09	(371.467,43)
Indenizações, Restituições e Ressarcimentos	99.192,00	99.192,00	11.741,52	11,84	57.164,45	57,63	42.027,55
Demais Receitas Correntes	271.938,00	271.938,00	237.430,54	87,31	685.432,98	252,05	(413.494,98)
Receitas de Capital	8.332.968,00	8.332.968,00	689.196,12	8,27	4.858.114,83	58,30	3.474.853,17
Transferências de Capital	8.332.968,00	8.332.968,00	689.196,12	8,27	4.858.114,83	58,30	3.474.853,17
Transferências da União e de suas Entidades	6.413.796,00	6.413.796,00	689.196,12	10,75	4.396.567,43	68,55	2.017.228,57
Transferências dos Estados e do Distrito Federal e de suas Entidades	1.919.172,00	1.919.172,00	0,00	0,00	461.547,40	24,05	1.457.624,60
RECEITAS (INTRA-ORÇAMENTÁRIAS) (II)	16.000.000,00	16.000.000,00	2.747.751,80	17,17	14.214.303,82	88,84	1.785.696,18
SUBTOTAL DAS RECEITAS (III)=(I+II)	130.000.000,00	130.000.000,00	25.033.002,75	19,26	125.782.827,35	96,76	4.217.172,65



Prefeitura Municipal de Alagoa Nova
RELATÓRIO RESUMIDO DA EXECUÇÃO ORÇAMENTÁRIA
BALANÇO ORÇAMENTÁRIO

ORÇAMENTO FISCAL E DA SEGURIDADE SOCIAL

JANEIRO A DEZEMBRO DE 2024/BIMESTRE NOVEMBRO-DEZEMBRO

RREO - Anexo I (LRF, Art. 52, inciso I, alíneas "a" e "b" do inciso II e §1º)

R\$ 1,00

OPERAÇÕES DE CRÉDITO / REFINANCIAMENTO (IV)	0,00	0,00	0,00	0,00	0,00	0,00	0,00	0,00	0,00
Operações de Crédito - Mercado Interno	0,00	0,00	0,00	0,00	0,00	0,00	0,00	0,00	0,00
Mobiliária	0,00	0,00	0,00	0,00	0,00	0,00	0,00	0,00	0,00
Contratual	0,00	0,00	0,00	0,00	0,00	0,00	0,00	0,00	0,00
Operações de Crédito - Mercado Externo	0,00	0,00	0,00	0,00	0,00	0,00	0,00	0,00	0,00
Mobiliária	0,00	0,00	0,00	0,00	0,00	0,00	0,00	0,00	0,00
Contratual	0,00	0,00	0,00	0,00	0,00	0,00	0,00	0,00	0,00
SUBTOTAL COM REFINANCIAMENTO (V)=(III+IV)	130.000.000,00	130.000.000,00	25.033.002,75		19,26	125.782.827,35		96,76	4.217.172,65
DEFICIT (VI)¹	-	-	-		-			0,00	-
TOTAL (VII) - (V + VI)	130.000.000,00	130.000.000,00	25.033.002,75		19,26	125.782.827,35		96,76	4.217.172,65
SALDO DE EXERCÍCIOS ANTERIORES	0,00	0,00	-		-			0,00	-
Recursos Arrecadados em Exercícios Anteriores - RPPS	0,00	0,00	-		-			-	-
Superávit Financeiro Utilizado para Créditos Adicionais	-	0,00	-		-			0,00	-

DESPESAS	DOTAÇÃO (d)	DOTAÇÃO (e)	DESPESAS EMPENHADAS		SALDO (g) = (e - f)	DESPESAS LIQUIDADAS		SALDO (i) = (e - h)	DESPESAS (j)	INSCRITOS EM (k)
			No Bimestre	Até o		No Bimestre	Até o			
				(f)			(h)			
DESPESAS (EXCETO INTRA-ORÇAMENTÁRIAS) (VIII)	114.000.000,00	130.240.238,69	23.453.519,96	108.653.090,08	21.587.148,61	24.427.914,58	108.630.781,00	21.609.457,69	108.114.149,11	22.309,08
DESPESAS CORRENTES	89.158.487,65	104.905.395,44	21.237.726,95	92.922.212,19	11.983.183,25	21.229.753,67	92.899.903,11	12.005.492,33	92.596.337,80	22.309,08
PESSOAL E ENCARGOS SOCIAIS	62.448.264,07	71.780.877,84	14.678.379,44	63.041.514,26	8.739.363,58	14.678.379,44	63.041.514,26	8.739.363,58	63.041.514,26	0,00
JUROS E ENCARGOS DA DÍVIDA	17.731,00	567,00	0,00	0,00	567,00	0,00	0,00	567,00	0,00	0,00
OUTRAS DESPESAS CORRENTES	26.692.492,58	33.123.950,60	6.559.347,51	29.880.697,93	3.243.252,67	6.551.374,23	29.858.388,85	3.265.561,75	29.554.823,54	22.309,08
DESPESAS DE CAPITAL	23.079.933,90	23.793.152,80	2.215.793,01	15.730.877,89	8.062.274,91	3.198.160,91	15.730.877,89	8.062.274,91	15.517.811,31	0,00
INVESTIMENTOS	22.526.662,12	23.272.018,36	2.174.014,36	15.257.141,95	8.014.876,41	3.156.382,26	15.257.141,95	8.014.876,41	15.044.075,37	0,00
AMORTIZAÇÃO DA DÍVIDA	553.271,78	521.134,44	41.778,65	473.735,94	47.398,50	41.778,65	473.735,94	47.398,50	473.735,94	0,00
Reserva de Contingência	1.761.578,45	1.541.690,45	0,00	0,00	1.541.690,45	0,00	0,00	1.541.690,45	0,00	0,00
DESPESAS (INTRA-ORÇAMENTÁRIAS) (IX)	16.000.000,00	15.020.521,96	2.747.751,80	14.168.579,79	851.942,17	2.747.751,80	14.168.579,79	851.942,17	14.168.579,79	0,00
SUBTOTAL DAS DESPESAS (X)=(VIII+IX)	130.000.000,00	145.260.760,65	26.201.271,76	122.821.669,87	22.439.090,78	27.175.666,38	122.799.360,79	22.461.399,86	122.282.728,90	22.309,08



Prefeitura Municipal de Alagoa Nova
RELATÓRIO RESUMIDO DA EXECUÇÃO ORÇAMENTÁRIA
BALANÇO ORÇAMENTÁRIO
ORÇAMENTO FISCAL E DA SEGURIDADE SOCIAL
JANEIRO A DEZEMBRO DE 2024/BIMESTRE NOVEMBRO-DEZEMBRO


RREO - Anexo I (LRF, Art. 52, inciso I, alíneas "a" e "b" do inciso II e §1º)

R\$ 1,00

AMORTIZAÇÃO DA DÍV. REFINANCIAMENTO (XI)	0,00	0,00	0,00	0,00	0,00	0,00	0,00	0,00	0,00	0,00	0,00
Amortização da Dívida Interna	0,00	0,00	0,00	0,00	0,00	0,00	0,00	0,00	0,00	0,00	0,00
Dívida Mobiliária	0,00	0,00	0,00	0,00	0,00	0,00	0,00	0,00	0,00	0,00	0,00
Outras Dívidas	0,00	0,00	0,00	0,00	0,00	0,00	0,00	0,00	0,00	0,00	0,00
Amortização da Dívida Externa	0,00	0,00	0,00	0,00	0,00	0,00	0,00	0,00	0,00	0,00	0,00
Dívida Mobiliária	0,00	0,00	0,00	0,00	0,00	0,00	0,00	0,00	0,00	0,00	0,00
Outras Dívidas	0,00	0,00	0,00	0,00	0,00	0,00	0,00	0,00	0,00	0,00	0,00
TOTAL DAS DESPESAS (XII) = (X + XI)	130.000.000,00	145.260.760,65	26.201.271,76	122.821.669,87	22.439.090,78	27.175.666,38	122.799.360,79	22.461.399,86	122.282.728,90	22.309,08	
SUPERÁVIT (XIII)	-	-	-	2.961.157,48	-	-	2.983.466,56	-	3.500.098,45	-	-
TOTAL COM SUPERÁVIT (XIV) = (XII + XIII)	130.000.000,00	145.260.760,65	26.201.271,76	125.782.827,35	-	27.175.666,38	125.782.827,35	-	125.782.827,35	22.309,08	
RESERVA DO RPPS	0,00	0,00	-	-	0,00	-	-	0,00	-	-	-

FONTE: Sistema PublicSoft Contabilidade - Secretaria de Finanças - em 31 de janeiro de 2025 as 14:34:57


NEUZOMAR DE SOUSA
SILVA
Contador CRC PB 2667


FRANCINILDO PIMENTEL DA
SILVA
Prefeito



Prefeitura Municipal de Alagoa Nova
RELATÓRIO RESUMIDO DA EXECUÇÃO ORÇAMENTÁRIA
DEMONSTRATIVO DA EXECUÇÃO DAS DESPESAS POR FUNÇÃO/SUBFUNÇÃO
ORÇAMENTO FISCAL E DA SEGURIDADE SOCIAL
JANEIRO A DEZEMBRO DE 2024/BIMESTRE NOVEMBRO-DEZEMBRO

RREO - Anexo II (LRF, Art. 52, inciso II, alínea "c")

R\$ 1,00

FUNÇÃO/SUBFUNÇÃO	DOTAÇÃO	DOTAÇÃO	DESPESAS EMPENHADAS			SALDO	DESPESAS LIQUIDADAS			SALDO	INSCRITAS EM
			No Bimestre	Até o	%		No Bimestre	Até o	%		
DESPESAS (EXCETO INTRA-ORÇAMENTÁRIAS)	114.000.000,00	130.240.238,69	23.453.519,96	108.653.090,08	88,46	21.587.148,61	24.427.914,58	108.630.781,00	88,46	21.609.457,69	22.309,08
(I)											
Legislativa	3.168.764,19	3.168.764,19	382.195,49	2.026.205,47	1,65	1.142.558,72	382.195,49	2.026.205,47	1,65	1.142.558,72	0,00
Ação Legislativa	3.168.764,19	3.168.764,19	382.195,49	2.026.205,47	1,65	1.142.558,72	382.195,49	2.026.205,47	1,65	1.142.558,72	0,00
Judiciário	610.230,00	409.467,00	99.435,42	362.486,81	0,30	46.980,19	99.435,42	362.486,81	0,30	46.980,19	0,00
Def. Interesse Públ. no Proc. Judiciário	610.230,00	409.467,00	99.435,42	362.486,81	0,30	46.980,19	99.435,42	362.486,81	0,30	46.980,19	0,00
Administração	7.032.027,00	6.806.520,73	1.392.279,51	6.127.731,51	4,99	678.789,22	1.392.279,51	6.127.731,51	4,99	678.789,22	0,00
Administração Geral	6.270.598,00	5.726.076,10	1.164.258,61	5.048.041,56	4,11	678.034,54	1.164.258,61	5.048.041,56	4,11	678.034,54	0,00
Proteção e Benefícios ao Trabalhador	761.429,00	1.080.444,63	228.020,90	1.079.689,95	0,88	754,68	228.020,90	1.079.689,95	0,88	754,68	0,00
Assistência Social	4.669.314,00	3.721.350,72	743.374,71	2.464.926,64	2,01	1.256.424,08	743.374,71	2.464.926,64	2,01	1.256.424,08	0,00
Administração Geral	813.032,00	608.525,61	142.768,21	595.524,13	0,48	13.001,48	142.768,21	595.524,13	0,48	13.001,48	0,00
Assistência à Criança e ao Adolescente	1.040.786,00	891.976,50	114.289,07	461.639,11	0,38	430.337,39	114.289,07	461.639,11	0,38	430.337,39	0,00
Assistência Comunitária	2.815.496,00	2.220.848,61	486.317,43	1.407.763,40	1,15	813.085,21	486.317,43	1.407.763,40	1,15	813.085,21	0,00
Previdência Social	17.887.908,00	17.815.390,45	3.947.127,22	17.000.821,24	13,84	814.569,21	3.947.127,22	17.000.821,24	13,84	814.569,21	0,00
Previdência do Regime Estatutário	17.887.908,00	17.815.390,45	3.947.127,22	17.000.821,24	13,84	814.569,21	3.947.127,22	17.000.821,24	13,84	814.569,21	0,00
Saúde	21.487.943,19	28.637.330,32	5.941.403,14	23.954.687,31	19,50	4.682.643,01	5.921.833,96	23.933.628,23	19,49	4.703.702,09	21.059,08
Administração Geral	316.408,00	254.364,00	0,00	0,00	0,00	254.364,00	0,00	0,00	0,00	254.364,00	0,00
Atenção Básica	13.724.763,19	20.770.814,90	4.244.092,31	17.385.860,11	14,16	3.384.954,79	4.227.571,53	17.367.849,43	14,14	3.402.965,47	18.010,68
Assistência Hospitalar e Ambulatorial	6.342.322,00	6.863.081,80	1.548.385,51	5.875.269,94	4,78	987.811,86	1.545.337,11	5.872.221,54	4,78	990.860,26	3.048,40
Vigilância Sanitária	111.036,00	6.826,00	1.325,00	6.825,00	0,01	1,00	1.325,00	6.825,00	0,01	1,00	0,00
Vigilância Epidemiológica	993.414,00	742.243,62	147.600,32	686.732,26	0,56	55.511,36	147.600,32	686.732,26	0,56	55.511,36	0,00
Educação	41.978.351,38	43.761.555,00	7.869.657,48	36.923.170,47	30,06	6.838.384,53	8.851.171,28	36.923.170,47	30,07	6.838.384,53	0,00
Alimentação e Nutrição	905.886,00	1.038.721,54	229.580,12	968.572,32	0,79	70.149,22	230.215,92	968.572,32	0,79	70.149,22	0,00
Ensino Fundamental	26.026.150,38	29.732.930,85	6.126.455,09	27.255.444,48	22,19	2.477.486,37	6.708.333,09	27.255.444,48	22,20	2.477.486,37	0,00
Educação Infantil	14.904.915,00	12.988.827,61	1.513.622,27	8.699.153,67	7,08	4.289.673,94	1.912.622,27	8.699.153,67	7,08	4.289.673,94	0,00
Difusão Cultural	141.400,00	1.075,00	0,00	0,00	0,00	1.075,00	0,00	0,00	0,00	1.075,00	0,00
Cultura	2.250.685,00	5.122.043,12	238.966,61	4.202.765,32	3,42	919.277,80	238.966,61	4.202.765,32	3,42	919.277,80	0,00
Difusão Cultural	2.250.685,00	5.122.043,12	238.966,61	4.202.765,32	3,42	919.277,80	238.966,61	4.202.765,32	3,42	919.277,80	0,00
Urbanismo	7.660.609,00	13.099.752,35	1.693.029,56	10.527.881,31	8,57	2.571.871,04	1.693.029,56	10.527.881,31	8,57	2.571.871,04	0,00
Administração Geral	3.231.120,00	4.491.345,40	1.222.072,19	4.407.008,43	3,59	84.336,97	1.222.072,19	4.407.008,43	3,59	84.336,97	0,00
Infra-Estrutura Urbana	3.547.684,00	7.775.560,95	345.857,13	5.631.519,03	4,59	2.144.041,92	345.857,13	5.631.519,03	4,59	2.144.041,92	0,00
Serviços Urbanos	881.805,00	832.846,00	125.100,24	489.353,85	0,40	343.492,15	125.100,24	489.353,85	0,40	343.492,15	0,00



Prefeitura Municipal de Alagoa Nova
RELATÓRIO RESUMIDO DA EXECUÇÃO ORÇAMENTÁRIA
DEMONSTRATIVO DA EXECUÇÃO DAS DESPESAS POR FUNÇÃO/SUBFUNÇÃO
ORÇAMENTO FISCAL E DA SEGURIDADE SOCIAL
JANEIRO A DEZEMBRO DE 2024/BIMESTRE NOVEMBRO-DEZEMBRO

RREO - Anexo II (LRF, Art. 52, inciso II, alínea "c")

R\$ 1,00

FUNÇÃO/SUBFUNÇÃO	DOTAÇÃO	DOTAÇÃO (a)	DESPESAS EMPENHADAS			SALDO (c) = (a - b)	DESPESAS LIQUIDADAS			SALDO (e) = (a - d)	INSCRITAS EM (f)
			No Bimestre	Até o	%		No Bimestre	Até o	%		
				(b)	(b / total b)			(d)	(d / total d)		
DESPESAS (EXCETO INTRA-ORÇAMENTÁRIAS) (I)	114.000.000,00	130.240.238,69	23.453.519,96	108.653.090,08	88,46	21.587.148,61	24.427.914,58	108.630.781,00	88,46	21.609.457,69	22.309,08
Saneamento	114.629,00	16.497,00	0,00	0,00	0,00	16.497,00	0,00	0,00	0,00	16.497,00	0,00
Saneamento Básico Urbano	114.629,00	16.497,00	0,00	0,00	0,00	16.497,00	0,00	0,00	0,00	16.497,00	0,00
Gestão Ambiental	121.440,00	53.834,00	0,00	0,00	0,00	53.834,00	0,00	0,00	0,00	53.834,00	0,00
Recuperação de Áreas Degradadas	121.440,00	53.834,00	0,00	0,00	0,00	53.834,00	0,00	0,00	0,00	53.834,00	0,00
Agricultura	2.915.297,00	3.341.782,09	712.327,97	2.776.131,95	2,26	565.650,14	711.077,97	2.774.881,95	2,26	566.900,14	1.250,00
Administração Geral	1.824.267,00	2.853.372,00	712.327,97	2.773.131,95	2,26	80.240,05	711.077,97	2.771.881,95	2,26	81.490,05	1.250,00
Abastecimento	201.432,00	105.310,37	0,00	0,00	0,00	105.310,37	0,00	0,00	0,00	105.310,37	0,00
Extensão Rural	889.598,00	383.099,72	0,00	3.000,00	0,00	380.099,72	0,00	3.000,00	0,00	380.099,72	0,00
Energia	874.144,00	1.064.826,32	160.432,49	1.016.269,46	0,83	48.556,86	160.432,49	1.016.269,46	0,83	48.556,86	0,00
Energia Elétrica	874.144,00	1.064.826,32	160.432,49	1.016.269,46	0,83	48.556,86	160.432,49	1.016.269,46	0,83	48.556,86	0,00
Transporte	116.337,00	87.512,80	9.548,40	44.936,02	0,04	42.576,78	9.548,40	44.936,02	0,04	42.576,78	0,00
Transporte Rodoviário	116.337,00	87.512,80	9.548,40	44.936,02	0,04	42.576,78	9.548,40	44.936,02	0,04	42.576,78	0,00
Desporto e Lazer	841.931,79	1.117.412,49	221.963,31	751.340,63	0,61	366.071,86	235.663,31	751.340,63	0,61	366.071,86	0,00
Desporto Comunitário	571.672,00	307.985,70	10.000,00	204.897,40	0,17	103.088,30	23.700,00	204.897,40	0,17	103.088,30	0,00
Lazer	270.259,79	809.426,79	211.963,31	546.443,23	0,44	262.983,56	211.963,31	546.443,23	0,44	262.983,56	0,00
Encargos Especiais	1.760.705,00	1.720.403,66	41.778,65	473.735,94	0,39	1.246.667,72	41.778,65	473.735,94	0,39	1.246.667,72	0,00
Outros Encargos Especiais	1.760.705,00	1.720.403,66	41.778,65	473.735,94	0,39	1.246.667,72	41.778,65	473.735,94	0,39	1.246.667,72	0,00
RESERVA DE CONTINGÊNCIA	509.684,45	295.796,45	0,00	0,00	0,00	295.796,45	0,00	0,00	0,00	295.796,45	0,00
DESPESAS (INTRA-ORÇAMENTÁRIAS) (II)	16.000.000,00	15.020.521,96	2.747.751,80	14.168.579,79	11,54	851.942,17	2.747.751,80	14.168.579,79	11,54	851.942,17	0,00
Legislativa	181.235,81	181.235,81	39.733,38	173.395,61	0,00	7.840,20	39.733,38	173.395,61	0,00	7.840,20	0,00
Ação Legislativa	181.235,81	181.235,81	39.733,38	173.395,61	0,14	7.840,20	39.733,38	173.395,61	0,14	7.840,20	0,00
Judiciário	0,00	0,00	0,00	0,00	0,00	0,00	0,00	0,00	0,00	0,00	0,00
Def. Interesse Públ. no Proc. Judiciário	0,00	0,00	0,00	0,00	0,00	0,00	0,00	0,00	0,00	0,00	0,00
Administração	1.753.111,00	1.671.941,28	310.192,81	1.638.395,15	0,00	33.546,13	310.192,81	1.638.395,15	0,00	33.546,13	0,00
Administração Geral	1.753.111,00	1.671.941,28	310.192,81	1.638.395,15	1,33	33.546,13	310.192,81	1.638.395,15	1,33	33.546,13	0,00
Proteção e Benefícios ao Trabalhador	0,00	0,00	0,00	0,00	0,00	0,00	0,00	0,00	0,00	0,00	0,00
Assistência Social	124.682,00	46.922,11	3.885,53	20.204,86	0,00	26.717,25	3.885,53	20.204,86	0,00	26.717,25	0,00
Administração Geral	20.700,00	379,89	0,00	0,00	0,00	379,89	0,00	0,00	0,00	379,89	0,00
Assistência à Criança a ao Adolescente	71.760,00	13.878,00	0,00	0,00	0,00	13.878,00	0,00	0,00	0,00	13.878,00	0,00
Assistência Comunitária	32.222,00	32.664,22	3.885,53	20.204,86	0,02	12.459,36	3.885,53	20.204,86	0,02	12.459,36	0,00



Prefeitura Municipal de Alagoa Nova
RELATÓRIO RESUMIDO DA EXECUÇÃO ORÇAMENTÁRIA
DEMONSTRATIVO DA EXECUÇÃO DAS DESPESAS POR FUNÇÃO/SUBFUNÇÃO
ORÇAMENTO FISCAL E DA SEGURIDADE SOCIAL
JANEIRO A DEZEMBRO DE 2024/BIMESTRE NOVEMBRO-DEZEMBRO

RREO - Anexo II (LRF, Art. 52, inciso II, alínea "c")

R\$ 1,00

FUNÇÃO/SUBFUNÇÃO	DOTAÇÃO	DOTAÇÃO (a)	DESPESAS EMPENHADAS			SALDO (c) = (a - b)	DESPESAS LIQUIDADAS			SALDO (e) = (a - d)	INSCRITAS EM (f)
			No Bimestre	Até o (b)	% (b / total b)		No Bimestre	Até o (d)	% (d / total d)		
DESPESAS (INTRA-ORÇAMENTÁRIAS) (II)	16.000.000,00	15.020.521,96	2.747.751,80	14.168.579,79	11,54	851.942,17	2.747.751,80	14.168.579,79	11,54	851.942,17	0,00
Previdência Social	4.140,00	3.740,00	0,00	0,00	0,00	3.740,00	0,00	0,00	0,00	3.740,00	0,00
Previdência do Regime Estatutário	4.140,00	3.740,00	0,00	0,00	0,00	3.740,00	0,00	0,00	0,00	3.740,00	0,00
Saúde	4.295.832,00	4.551.618,19	812.438,83	4.158.193,77	0,00	393.424,42	812.438,83	4.158.193,77	0,00	393.424,42	0,00
Administração Geral	0,00	0,00	0,00	0,00	0,00	0,00	0,00	0,00	0,00	0,00	0,00
Atenção Básica	3.937.032,00	4.470.747,19	812.438,83	4.158.193,77	3,39	312.553,42	812.438,83	4.158.193,77	3,39	312.553,42	0,00
Assistência Hospitalar e Ambulatorial	103.500,00	39.471,00	0,00	0,00	0,00	39.471,00	0,00	0,00	0,00	39.471,00	0,00
Vigilância Sanitária	4.140,00	0,00	0,00	0,00	0,00	0,00	0,00	0,00	0,00	0,00	0,00
Vigilância Epidemiológica	251.160,00	41.400,00	0,00	0,00	0,00	41.400,00	0,00	0,00	0,00	41.400,00	0,00
Educação	7.581.339,19	8.305.548,57	1.581.501,25	7.969.619,24	0,00	335.929,33	1.581.501,25	7.969.619,24	0,00	335.929,33	0,00
Alimentação e Nutrição	0,00	0,00	0,00	0,00	0,00	0,00	0,00	0,00	0,00	0,00	0,00
Ensino Fundamental	5.887.642,19	7.066.846,54	1.456.035,20	7.001.073,49	5,70	65.773,05	1.456.035,20	7.001.073,49	5,70	65.773,05	0,00
Educação Infantil	1.693.697,00	1.238.702,03	125.466,05	968.545,75	0,79	270.156,28	125.466,05	968.545,75	0,79	270.156,28	0,00
Difusão Cultural	0,00	0,00	0,00	0,00	0,00	0,00	0,00	0,00	0,00	0,00	0,00
Cultura	5.000,00	5.000,00	0,00	0,00	0,00	5.000,00	0,00	0,00	0,00	5.000,00	0,00
Difusão Cultural	5.000,00	5.000,00	0,00	0,00	0,00	5.000,00	0,00	0,00	0,00	5.000,00	0,00
Urbanismo	251.160,00	9.129,00	0,00	0,00	0,00	9.129,00	0,00	0,00	0,00	9.129,00	0,00
Administração Geral	209.760,00	6.309,00	0,00	0,00	0,00	6.309,00	0,00	0,00	0,00	6.309,00	0,00
Infra-Estrutura Urbana	0,00	0,00	0,00	0,00	0,00	0,00	0,00	0,00	0,00	0,00	0,00
Serviços Urbanos	41.400,00	2.820,00	0,00	0,00	0,00	2.820,00	0,00	0,00	0,00	2.820,00	0,00
Saneamento	0,00	0,00	0,00	0,00	0,00	0,00	0,00	0,00	0,00	0,00	0,00
Saneamento Básico Urbano	0,00	0,00	0,00	0,00	0,00	0,00	0,00	0,00	0,00	0,00	0,00
Gestão Ambiental	0,00	0,00	0,00	0,00	0,00	0,00	0,00	0,00	0,00	0,00	0,00
Recuperação de Áreas Degradadas	0,00	0,00	0,00	0,00	0,00	0,00	0,00	0,00	0,00	0,00	0,00
Agricultura	41.400,00	18.385,00	0,00	0,00	0,00	18.385,00	0,00	0,00	0,00	18.385,00	0,00
Administração Geral	41.400,00	18.385,00	0,00	0,00	0,00	18.385,00	0,00	0,00	0,00	18.385,00	0,00
Abastecimento	0,00	0,00	0,00	0,00	0,00	0,00	0,00	0,00	0,00	0,00	0,00
Extensão Rural	0,00	0,00	0,00	0,00	0,00	0,00	0,00	0,00	0,00	0,00	0,00
Energia	20.700,00	16.852,00	0,00	0,00	0,00	16.852,00	0,00	0,00	0,00	16.852,00	0,00
Energia Elétrica	20.700,00	16.852,00	0,00	0,00	0,00	16.852,00	0,00	0,00	0,00	16.852,00	0,00
Transporte	41.400,00	1.358,00	0,00	0,00	0,00	1.358,00	0,00	0,00	0,00	1.358,00	0,00
Transporte Rodoviário	41.400,00	1.358,00	0,00	0,00	0,00	1.358,00	0,00	0,00	0,00	1.358,00	0,00



Prefeitura Municipal de Alagoa Nova
RELATÓRIO RESUMIDO DA EXECUÇÃO ORÇAMENTÁRIA
DEMONSTRATIVO DA EXECUÇÃO DAS DESPESAS POR FUNÇÃO/SUBFUNÇÃO
ORÇAMENTO FISCAL E DA SEGURIDADE SOCIAL
JANEIRO A DEZEMBRO DE 2024/BIMESTRE NOVEMBRO-DEZEMBRO

RREO - Anexo II (LRF, Art. 52, inciso II, alínea "c")

R\$ 1,00

FUNÇÃO/SUBFUNÇÃO	DOTAÇÃO	DOTAÇÃO (a)	DESPESAS EMPENHADAS			SALDO (c) = (a - b)	DESPESAS LIQUIDADAS			SALDO (e) = (a - d)	INSCRITAS EM (f)
			No Bimestre	Até o (b)	% (b / total b)		No Bimestre	Até o (d)	% (d / total d)		
DESPESAS (INTRA-ORÇAMENTÁRIAS) (II)	16.000.000,00	15.020.521,96	2.747.751,80	14.168.579,79	11,54	851.942,17	2.747.751,80	14.168.579,79	11,54	851.942,17	0,00
Desporto e Lazer	0,00	0,00	0,00	0,00	0,00	0,00	0,00	0,00	0,00	0,00	0,00
Desporto Comunitário	0,00	0,00	0,00	0,00	0,00	0,00	0,00	0,00	0,00	0,00	0,00
Lazer	0,00	0,00	0,00	0,00	0,00	0,00	0,00	0,00	0,00	0,00	0,00
Encargos Especiais	1.700.000,00	208.792,00	0,00	208.771,16	0,00	20,84	0,00	208.771,16	0,00	20,84	0,00
Outros Encargos Especiais	1.700.000,00	208.792,00	0,00	208.771,16	0,17	20,84	0,00	208.771,16	0,17	20,84	0,00
TOTAL (III)=(I+II)	130.000.000,00	145.260.760,65	26.201.271,76	122.821.669,87	100,00	22.439.090,78	27.175.666,38	122.799.360,79	100,00	22.461.399,86	22.309,08

FONTE: Sistema PublicSoft Contabilidade - Secretaria de Finanças - em 31 de janeiro de 2025 as 14:35:43


NEUZOMAR DE SOUSA
SILVA
Contador CRC PB 2667


FRANCINILDO PIMENTEL DA
SILVA
Prefeito



Prefeitura Municipal de Alagoa Nova
RELATÓRIO RESUMIDO DA EXECUÇÃO ORÇAMENTÁRIA
DEMONSTRATIVO DA RECEITA CORRENTE LÍQUIDA
ORÇAMENTO FISCAL E DA SEGURIDADE SOCIAL

JANEIRO A DEZEMBRO DE 2024/BIMESTRE NOVEMBRO-DEZEMBRO

RREO – ANEXO III (LRF, Art. 53, inciso I)

R\$ 1,00

Especificação	EVOLUÇÃO DA RECEITA REALIZADA NOS ÚLTIMOS 12 MESES												Total (últimos 12)	Previsão
	Jan/24	Fev/24	Mar/24	Abr/24	Mai/24	Jun/24	Jul/24	Ago/24	Set/24	Out/24	Nov/24	Dez/24		
RECEITAS CORRENTES (I)	10.542.481,69	9.047.074,05	9.428.398,71	8.325.525,50	11.125.374,38	10.351.790,48	8.957.663,31	8.320.364,13	8.071.272,38	7.632.559,92	9.281.085,93	13.876.961,92	114.960.552,40	124.756.430,69
Impostos, Taxas e Contribuições de Melhoria	259.153,48	283.201,83	358.549,34	379.200,74	265.069,08	281.409,92	290.191,59	376.224,70	328.245,31	308.743,43	911.095,11	513.122,88	4.554.207,41	3.903.539,48
IPTU	19.871,41	8.586,10	4.964,36	5.308,94	3.736,73	2.973,00	3.352,48	4.640,11	1.959,36	1.980,87	22.771,42	49.983,11	130.127,89	165.008,41
ITBI	14.465,00	15.390,00	29.217,55	12.399,50	23.298,50	7.385,00	11.182,49	22.560,00	22.271,27	14.297,00	19.790,00	9.690,00	201.946,31	232.894,00
IRRF	152.680,70	195.207,55	197.490,68	184.072,64	196.057,18	191.997,29	196.797,07	209.991,92	197.835,04	233.808,80	779.912,07	359.154,85	3.095.005,79	2.290.255,70
ISS	55.024,98	53.893,61	108.825,49	166.879,46	36.954,63	69.431,08	70.785,84	131.487,21	100.067,94	52.858,88	71.843,12	62.642,07	980.694,31	1.020.259,98
Outros Impostos, Taxas e Contribuições de Melhorias	17.111,39	10.124,57	18.051,26	10.540,20	5.022,04	9.623,55	8.073,71	7.545,46	6.111,70	5.797,88	16.778,50	31.652,85	146.433,11	195.121,39
Contribuições	218.877,20	279.883,06	226.218,10	262.353,98	263.281,03	246.726,52	300.438,60	264.501,31	262.031,91	263.500,79	490.882,09	249.394,57	3.328.089,16	3.334.572,20
Receta Patrimonial	162.507,61	128.617,86	193.645,79	181.824,85	170.989,48	158.670,23	196.381,25	207.534,97	171.583,34	166.821,02	133.623,44	143.165,55	2.015.365,39	1.212.952,61
Rendimentos de Aplicação Financeira	162.507,61	128.617,86	193.645,79	181.824,85	170.989,48	158.670,23	196.381,25	207.534,97	171.583,34	166.821,02	133.623,44	143.165,55	2.015.365,39	1.211.502,61
Outras Recetas Patrimoniais	0,00	0,00	0,00	0,00	0,00	0,00	0,00	0,00	0,00	0,00	0,00	0,00	0,00	1.450,00
Receta Agropecuária	0,00	0,00	0,00	0,00	0,00	0,00	0,00	0,00	0,00	0,00	0,00	0,00	0,00	0,00
Receta Industrial	0,00	0,00	0,00	0,00	0,00	0,00	0,00	0,00	0,00	0,00	0,00	0,00	0,00	0,00
Receta de Serviços	0,00	0,00	0,00	0,00	0,00	0,00	0,00	0,00	0,00	0,00	0,00	0,00	0,00	0,00
Transferências Correntes	9.885.774,67	8.350.388,46	8.629.541,15	7.141.018,71	10.411.734,25	9.649.388,38	8.156.685,55	7.458.489,83	7.290.448,42	6.879.231,44	7.742.034,18	12.725.557,97	104.320.293,01	115.918.067,67
Cota-Parte do FPM	2.856.329,08	3.883.623,13	2.421.226,03	2.539.512,06	2.954.398,54	3.172.531,44	3.437.707,85	2.689.225,56	2.800.452,03	2.342.534,43	2.998.551,05	4.837.058,76	36.933.149,96	43.165.900,08
Cota-Parte do ITR	12,33	35,75	0,00	45,64	0,00	525,92	87,27	24,83	521,36	1.381,64	466,78	16,20	3.117,72	343,33
Cota-Parte do ICMS	650.566,58	593.245,74	565.899,02	645.886,23	592.313,63	561.544,19	761.021,34	638.885,08	583.611,41	732.331,05	689.829,29	755.323,01	7.770.456,57	7.499.108,58
Cota-Parte do IPVA	56.121,64	40.067,59	43.370,46	61.072,81	72.200,21	56.985,35	63.103,76	65.081,10	46.949,60	41.678,58	40.064,69	43.159,47	629.855,26	786.850,64
Transferências da LC 61/1989	286,44	230,26	247,54	338,68	245,12	319,65	358,99	387,39	324,21	453,27	325,33	451,74	3.968,62	2.911,44
Transferências do FUNDEB	4.660.711,33	2.894.672,35	2.361.398,51	2.729.258,65	2.734.603,62	2.842.360,20	2.632.755,05	2.791.994,52	2.501.874,29	2.824.500,03	3.017.260,25	3.234.386,14	35.225.774,94	44.696.448,33
Outras Transferências Correntes	1.661.747,27	938.513,64	3.237.399,59	1.164.904,64	4.057.973,13	3.015.121,63	1.261.651,29	1.272.891,35	1.356.715,52	936.352,44	995.536,79	3.855.162,65	23.753.969,94	19.766.505,27
Outras Receitas Correntes	16.168,73	4.982,84	20.444,33	361.127,22	14.300,54	15.595,43	13.966,32	13.613,32	18.963,40	14.263,24	3.451,11	245.720,95	742.597,43	387.298,73
DEDUÇÕES (II)	926.260,02	1.128.798,44	829.723,18	1.073.229,62	970.648,76	1.008.588,68	829.699,03	931.378,29	825.357,30	885.126,01	1.222.015,34	1.317.179,96	11.948.004,63	12.603.319,02
Contrib. do Servidor para o Plano de Previdência	218.877,20	228.794,36	226.218,10	242.469,90	244.713,90	246.726,52	248.486,74	249.081,76	249.224,42	249.158,25	476.506,12	249.394,57	3.129.651,84	3.148.859,20
Compensação Financ. entre Regimes Previdência	0,00	0,00	0,00	189.227,27	9.430,10	9.430,10	9.430,10	9.430,10	9.430,10	9.430,10	0,00	237.117,43	482.925,30	109.526,00
Rendimentos de Aplicações de Recursos Previdenciários	6.001,29	4.623,21	6.080,12	4.443,73	7.162,39	5.511,81	8.355,21	7.239,40	10.394,17	11.288,30	7.739,87	6.444,29	85.283,79	96.635,29
Dedução de Receita para Formação do FUNDEB	701.381,53	895.380,87	597.424,96	637.088,72	709.342,37	746.920,25	563.426,98	665.627,03	556.308,61	615.249,36	737.769,35	824.223,67	8.250.143,70	9.248.298,53
RECEITA CORRENTE LÍQUIDA (III) = (I - II)	9.616.221,67	7.918.275,61	8.598.675,53	7.252.295,88	10.154.725,62	9.343.201,80	8.127.964,28	7.388.985,84	7.245.915,08	6.747.433,91	8.059.070,59	12.559.781,96	103.012.547,77	112.153.111,67




Prefeitura Municipal de Alagoa Nova
RELATÓRIO RESUMIDO DA EXECUÇÃO ORÇAMENTÁRIA
DEMONSTRATIVO DA RECEITA CORRENTE LÍQUIDA
ORÇAMENTO FISCAL E DA SEGURIDADE SOCIAL
JANEIRO A DEZEMBRO DE 2024/BIMESTRE NOVEMBRO-DEZEMBRO

RREO – ANEXO III (LRF, Art. 53, inciso I)

R\$ 1,00

Especificação	EVOLUÇÃO DA RECEITA REALIZADA NOS ÚLTIMOS 12 MESES												Total (últimos 12)	Previsão
	Jan/24	Fev/24	Mar/24	Abr/24	Mai/24	Jun/24	Jul/24	Ago/24	Set/24	Out/24	Nov/24	Dez/24		
(-) Transferências obrigatórias da União relativas às emendas individuais (art. 166-A, § 1º, da CF) (IV)	0,00	0,00	0,00	0,00	0,00	0,00	0,00	0,00	0,00	0,00	0,00	2.585.793,00	2.585.793,00	0,00
RECEITA CORRENTE LÍQUIDA AJUSTADA PARA CÁLCULO DOS LIMITES DE ENDIVIDAMENTO (V) = (III - IV)	9.616.221,67	7.918.275,61	8.598.675,53	7.252.295,88	10.154.725,62	9.343.201,80	8.127.964,28	7.388.985,84	7.245.915,08	6.747.433,91	8.059.070,59	9.973.988,96	100.426.754,77	112.153.111,67
(-) Transferências obrigatórias da União relativas às emendas de bancada (art. 166, § 16, da CF)(VI)	0,00	0,00	0,00	0,00	0,00	0,00	0,00	0,00	0,00	0,00	0,00	2.400.000,00	2.400.000,00	0,00
(-) Transferências da União relativas a remuneração dos agentes comunitários de saúde e de combate às endemias (CF, art.198, § 1)(VII)	0,00	0,00	0,00	0,00	0,00	0,00	0,00	0,00	0,00	0,00	0,00	0,00	0,00	0,00
(-) Outras Deduções Constitucionais ou Legais(VIII)	0,00	0,00	0,00	0,00	0,00	0,00	0,00	0,00	0,00	0,00	0,00	0,00	0,00	0,00
RECEITA CORRENTE LÍQUIDA AJUSTADA PARA CÁLCULO DOS LIMITES DA DESPESA COM PESSOAL (IX) = (V - VI - VII - VIII)	9.616.221,67	7.918.275,61	8.598.675,53	7.252.295,88	10.154.725,62	9.343.201,80	8.127.964,28	7.388.985,84	7.245.915,08	6.747.433,91	8.059.070,59	7.573.988,96	98.026.754,77	112.153.111,67

FONTE: Sistema PublicSoft Contabilidade - Secretaria de Finanças - em 31 de janeiro de 2025 as 14:37:09


NEUZOMAR DE SOUSA
SILVA
Contador CRC PB 2667


FRANCINILDO PIMENTEL DA
SILVA
Prefeito



Prefeitura Municipal de Alagoa Nova
RELATÓRIO RESUMIDO DA EXECUÇÃO ORÇAMENTÁRIA
DEMONSTRATIVO DA RECEITA DE ALIENAÇÃO DE ATIVOS E APLICAÇÃO DOS RECURSOS
ORÇAMENTO FISCAL E DA SEGURIDADE SOCIAL
JANEIRO A DEZEMBRO DE 2024/BIMESTRE NOVEMBRO-DEZEMBRO

RREO – ANEXO XI (LRF, art. 53, § 1º, inciso III)

R\$ 1,00

RECEITAS	PREVISÃO ATUALIZADA	RECEITAS REALIZADAS	SALDO A REALIZAR
RECEITAS DE ALIENAÇÃO DE ATIVOS (I)	1.049.367,00	2.015.614,87	(966.247,87)
Receita de Alienação de Bens Móveis	0,00	0,00	0,00
Receita de Alienação de Bens Imóveis	0,00	0,00	0,00
Receita de Alienação de Bens Intangíveis	0,00	0,00	0,00
Receita de Rendimentos de Aplicações Financeiras	1.049.367,00	2.015.614,87	(966.247,87)

DESPESAS	DOTAÇÃO	DESPESAS	DESPESAS	DESPESAS	DESPESAS INCRITAS	PAGAMENTO DE	SALDO A PAGAR
APLICAÇÃO DE RECURSOS DA ALIENAÇÃO DE ATIVOS (II)	0,00	0,00	0,00	0,00	0,00	0,00	0,00
Despesas de Capital	0,00	0,00	0,00	0,00	0,00	0,00	0,00
Investimentos	0,00	0,00	0,00	0,00	0,00	0,00	0,00
Inversões Financeiras	0,00	0,00	0,00	0,00	0,00	0,00	0,00
Amortização da Dívida	0,00	0,00	0,00	0,00	0,00	0,00	0,00
Despesas Correntes dos Regimes de Previdência	0,00	0,00	0,00	0,00	0,00	0,00	0,00
Regime Próprio dos Servidores Públicos	0,00	0,00	0,00	0,00	0,00	0,00	0,00

SALDO FINANCEIRO A APLICAR	2023	2024	SALDO ATUAL
	(i)	(j) = (I b) - (II f + II g)	
VALOR (III)	0,00	2.015.614,87	2.015.614,87

FONTE: Sistema PublicSoft Contabilidade - Secretaria de Finanças - em 31 de janeiro de 2025 as 14:43:31

NEUZOMAR DE SOUSA




Prefeitura Municipal de Alagoa Nova
RELATÓRIO RESUMIDO DA EXECUÇÃO ORÇAMENTÁRIA
DEMONSTRATIVO DA RECEITA DE ALIENAÇÃO DE ATIVOS E APLICAÇÃO DOS RECURSOS
ORÇAMENTO FISCAL E DA SEGURIDADE SOCIAL
JANEIRO A DEZEMBRO DE 2024/BIMESTRE NOVEMBRO-DEZEMBRO

RREO – ANEXO XI (LRF, art. 53, § 1º, inciso III)

R\$ 1,00

RECEITAS	PREVISÃO ATUALIZADA	RECEITAS REALIZADAS	SALDO A REALIZAR
----------	---------------------	---------------------	------------------


SILVA
Contador CRC PB 2667


FRANCINILDO PIMENTEL DA
SILVA
Prefeito



Prefeitura Municipal de Alagoa Nova
RELATÓRIO RESUMIDO DA EXECUÇÃO ORÇAMENTÁRIA
DEMONSTRATIVO DA RECEITA DE IMPOSTOS LÍQUIDA E DAS DESPESAS PRÓPRIAS COM AÇÕES E SERVIÇOS PÚBLICOS DE SAÚDE
ORÇAMENTO FISCAL E DA SEGURIDADE SOCIAL
JANEIRO A DEZEMBRO DE 2024/BIMESTRE NOVEMBRO-DEZEMBRO

RREO – ANEXO XII (LC 141/2012, art. 35)

R\$ 1,00

RECEITAS PARA APURAÇÃO DA APLICAÇÃO EM AÇÕES E SERVIÇOS PÚBLICOS DE SAÚDE	PREVISÃO INICIAL	PREVISÃO	RECEITAS REALIZADAS	
			Até o Bimestre (b)	% (b/a) x 100
RECEITAS DE IMPOSTOS (I)	3.466.376,00	3.466.376,00	4.407.774,30	127,16
Receita Resultante do Imposto Predial e Territorial Urbano - IPTU	145.137,00	145.137,00	130.127,89	89,66
IPTU	126.712,00	126.712,00	115.548,55	91,19
Multas, Juros de Mora, Dívida Ativa e Outros Encargos do IPTU	18.425,00	18.425,00	14.579,34	79,13
Receita Resultante do Imposto sobre Transmissão Inter Vivos - ITBI	218.429,00	218.429,00	201.946,31	92,45
ITBI	180.479,00	180.479,00	201.946,31	111,89
Multas, Juros de Mora, Dívida Ativa e Outros Encargos do ITBI	37.950,00	37.950,00	0,00	0,00
Receita Resultante do Imposto sobre Serviços de Qualquer Natureza - ISS	965.235,00	965.235,00	980.694,31	101,60
ISS	959.081,00	959.081,00	972.416,33	101,39
Multas, Juros de Mora, Dívida Ativa e Outros Encargos do ISS	6.154,00	6.154,00	8.277,98	134,51
Receita Resultante do Imposto sobre a Renda e Proventos de Qualquer Natureza Retido na Fonte – IRRF	2.137.575,00	2.137.575,00	3.095.005,79	144,79
IRRF	2.137.575,00	2.137.575,00	3.095.005,79	144,79
Multas, Juros de Mora, Dívida Ativa e Outros Encargos do IRRF	0,00	0,00	0,00	0,00
RECEITA DE TRANSFERÊNCIAS CONSTITUCIONAIS E LEGAIS (II)	43.430.757,00	43.430.757,00	41.884.546,11	96,44
Cota-Parte ITR	331,00	331,00	3.117,72	941,91
Cota-Parte FPM	35.848.530,00	35.848.530,00	33.477.147,94	93,38
Cota-Parte ICMS	6.848.542,00	6.848.542,00	7.770.456,57	113,46
Cota-Parte IPI-Exportação	2.625,00	2.625,00	3.968,62	151,19
Cota-Parte IPVA	730.729,00	730.729,00	629.855,26	86,20
Outras Transferências ou Compensações Financeiras Provenientes de Impostos e Transferências Constitu	0,00	0,00	0,00	0,00
TOTAL DAS RECEITAS RESULTANTES DE IMPOSTOS E TRANFERÊNCIAS CONSTITUCIONAIS E LEGAIS - (III) = (I) + (II)	46.897.133,00	46.897.133,00	46.292.320,41	96,44

DESPESAS COM AÇÕES E SERVIÇOS PÚBLICOS DE SAÚDE	DOTAÇÃO	DOTAÇÃO	DESPESAS EMPENHADAS		DESPESAS LIQUIDADAS		DESPESAS PAGAS		Inscritas em Restos
			Até o Bimestre (d)	%(d/c) x 100	Até o Bimestre (e)	(e/c) x 100	Até o Bimestre (f)	(f/c) x 100	
ATENÇÃO BÁSICA (IV)	6.636.705,19	6.581.098,27	5.643.785,96	151,85	5.626.204,28	151,57	5.626.204,28	151,57	17.581,68
Despesas Correntes	6.325.084,19	6.313.685,27	5.469.363,61	86,63	5.451.781,93	86,35	5.451.781,93	86,35	17.581,68
Despesas de Capital	311.621,00	267.413,00	174.422,35	65,23	174.422,35	65,23	174.422,35	65,23	0,00

ASSISTÊNCIA HOSPITALAR E AMBULATORIAL (V)	2.933.740,00	3.027.313,00	2.545.966,09	87,32	2.545.596,09	87,31	2.463.814,99	84,50	370,00
Despesas Correntes	2.770.150,00	2.915.623,00	2.545.966,09	87,32	2.545.596,09	87,31	2.463.814,99	84,50	370,00
Despesas de Capital	163.590,00	111.690,00	0,00	0,00	0,00	0,00	0,00	0,00	0,00
SUPORTE PROFILÁTICO E TERAPÊUTICO (VI)	0,00	0,00	0,00	0,00	0,00	0,00	0,00	0,00	0,00
Despesas Correntes	0,00	0,00	0,00	0,00	0,00	0,00	0,00	0,00	0,00
Despesas de Capital	0,00	0,00	0,00	0,00	0,00	0,00	0,00	0,00	0,00
VIGILÂNCIA SANITÁRIA (VII)	0,00	0,00	0,00	0,00	0,00	0,00	0,00	0,00	0,00
Despesas Correntes	0,00	0,00	0,00	0,00	0,00	0,00	0,00	0,00	0,00
Despesas de Capital	0,00	0,00	0,00	0,00	0,00	0,00	0,00	0,00	0,00
VIGILÂNCIA EPIDEMIOLÓGICA (VIII)	117.888,00	98.056,00	1.147,32	1,27	1.147,32	1,27	1.147,32	1,27	0,00
Despesas Correntes	110.298,00	90.466,00	1.147,32	1,27	1.147,32	1,27	1.147,32	1,27	0,00
Despesas de Capital	7.590,00	7.590,00	0,00	0,00	0,00	0,00	0,00	0,00	0,00
ALIMENTAÇÃO E NUTRIÇÃO (IX)	0,00	0,00	0,00	0,00	0,00	0,00	0,00	0,00	0,00
Despesas Correntes	0,00	0,00	0,00	0,00	0,00	0,00	0,00	0,00	0,00
Despesas de Capital	0,00	0,00	0,00	0,00	0,00	0,00	0,00	0,00	0,00
OUTRAS SUBFUNÇÕES (X)	16.408,00	2.678,00	0,00	0,00	0,00	0,00	0,00	0,00	0,00
Despesas Correntes	0,00	0,00	0,00	0,00	0,00	0,00	0,00	0,00	0,00
Despesas de Capital	16.408,00	2.678,00	0,00	0,00	0,00	0,00	0,00	0,00	0,00
TOTAL (XI) = (IV + V + VI + VII + VIII + IX + X)	9.704.741,19	9.709.145,27	8.190.899,37	240,44	8.172.947,69	240,15	8.091.166,59	237,35	0,00

APURAÇÃO DO CUMPRIMENTO DO LIMITE MÍNIMO PARA APLICAÇÃO EM ASPS	DESPESAS EMPENHADAS (d)	DESPESAS LIQUIDADAS (e)	DESPESAS PAGAS (f)
Total das Despesas com ASPS (XII) = (XI)	8.190.899,37	8.172.947,69	8.091.166,59
(-) Restos a Pagar Não Processados Inscritos Indevidamente no Exercício sem Disponibilidade Financeira (XIII)	0,00	0,00	0,00
(-) Despesas Custeadas com Recursos Vinculados à Parcela do Percentual Mínimo que não foi Aplicada em ASPS em Exercícios Anteriores (XIV)	0,00	0,00	0,00
(-) Despesas Custeadas com Disponibilidade de Caixa Vinculada aos Restos a Pagar Cancelados (XV)	0,00	0,00	0,00
(=) VALOR APLICADO EM ASPS (XVI) = (XII - XIII - XIV - XV)	8.190.899,37	8.172.947,69	8.091.166,59
Despesa Mínima a ser Aplicada em ASPS (XVII) = (III) x 15% (LC 141/2012)	6.943.848,06	6.943.848,06	6.943.848,06
Despesa Mínima a ser Aplicada em ASPS (XVII) = (III) x % (Lei Orgânica Municipal)	6.943.848,06	6.943.848,06	6.943.848,06
Diferença entre o Valor Aplicado e a Despesa Mínima a ser Aplicada (XVIII) = (XVI (d ou e) - XVII)	1.247.051,31	1.229.099,63	1.147.318,53
Limite não Cumprido (XIX) = (XVIII) (Quando valor for inferior a zero)	0,00		
PERCENTUAL DA RECEITA DE IMPOSTOS E TRANSFERÊNCIAS CONSTITUCIONAIS E LEGAIS APLICADO EM ASPS (XVI / III)*100 (mínimo de 15% conforme LC nº 141/2012 ou % da Lei Orgânica Municipal)	17,69	17,66	

CONTROLE DO VALOR REFERENTE AO PERCENTUAL MÍNIMO NÃO CUMPRIDO EM EXERCÍCIOS ANTERIORES PARA	LIMITE NÃO CUMPRIDO				Saldo Final (não aplicado)
	Saldo Inicial (no exercício atual)	Despesas Custeadas no Exercício de Referência			
		Empenhadas (i)	Liquidadas (j)	Pagas (k)	
Diferença de limite não cumprido em 2020 (saldo final = XIXd)	0,00	0,00	0,00	0,00	0,00
Diferença de limite não cumprido em 2019 (saldo inicial igual ao saldo final do demonstrativo do exercício anterior)	0,00	0,00	0,00	0,00	0,00
Diferença de limite não cumprido em Exercícios Anteriores (saldo inicial igual ao saldo final do demonstrativo do exercício anterior)	0,00	0,00	0,00	0,00	0,00
TOTAL DA DIFERENÇA DE LIMITE NÃO CUMPRIDO EM EXERCÍCIOS ANTERIORES (XX)	0,00	0,00	0,00	0,00	0,00

EXECUÇÃO DE RESTOS A PAGAR										
EXERCÍCIO DO	Valor Mínimo para	Valor Aplicado em	Valor aplicado	Total inscrito em	RPNP Inscritos	Valor inscrito em RP	Total de RP	Total de RP a	Total de RP	Diferença entre o valor
Empenhos de 2021	0,00	0,00	0,00	0,00	0,00	0,00	0,00	0,00	0,00	0,00
Empenhos de 2020	0,00	0,00	0,00	0,00	0,00	0,00	0,00	0,00	0,00	0,00
Empenhos de 2019	0,00	0,00	0,00	0,00	0,00	0,00	0,00	0,00	0,00	0,00
Empenhos de 2018	0,00	0,00	0,00	0,00	0,00	0,00	0,00	0,00	0,00	0,00
Empenhos de 2017	0,00	0,00	0,00	0,00	0,00	0,00	0,00	0,00	0,00	0,00
Empenhos de 2016 e Anteriores	0,00	0,00	0,00	0,00	0,00	0,00	0,00	0,00	0,00	0,00
TOTAL DOS RESTOS A PAGAR CANCELADOS OU PRESCRITOS ATÉ O FINAL DO EXERCÍCIO ATUAL QUE AFETARAM O CUMPRIMENTO DO LIMITE (XXI)										
TOTAL DOS RESTOS A PAGAR CANCELADOS OU PRESCRITOS ATÉ O FINAL DO EXERCÍCIO ANTERIOR QUE AFETARAM O CUMPRIMENTO DO LIMITE (XXII)										
TOTAL DOS RESTOS A PAGAR CANCELADOS OU PRESCRITOS NO EXERCÍCIO ATUAL QUE AFETARAM O CUMPRIMENTO DO LIMITE (XXIII) = (XXI - XVII) (Artigo 24 § 1º e 2º da LC 141/2012)										

CONTROLE DE RESTOS A PAGAR CANCELADOS OU PRESCRITOS CONSIDERADOS PARA FINS DE APLICAÇÃO DA	RESTOS A PAGAR CANCELADOS OU PRESCRITOS				Saldo Final (não aplicado) (aa)
	Saldo Inicial (no exercício atual)	Despesas Custeadas no Exercício de Referência			
		Empenhadas (x)	Liquidadas (y)	Pagas (z)	
Restos a pagar cancelados ou prescritos em 2020 a serem compensados (XXIV) (saldo inicial = XXIII)	0,00	0,00	0,00	0,00	0,00
Restos a pagar cancelados ou prescritos em 2019 a serem compensados (XXV) (saldo inicial igual ao saldo final do demonstrativo do exercício anterior)	0,00	0,00	0,00	0,00	0,00
Restos a pagar cancelados ou prescritos em exercícios anteriores a serem compensados (XXVI) (saldo inicial igual ao saldo final do demonstrativo do exercício anterior)	0,00	0,00	0,00	0,00	0,00
TOTAL DE RESTOS A PAGAR CANCELADOS OU PRESCRITOS A COMPENSAR (XXVII)	0,00	0,00	0,00	0,00	0,00


RECEITAS ADICIONAIS PARA O FINANCIAMENTO DA SAÚDE NÃO COMPUTADAS NO CÁLCULO DO MÍNIMO	PREVISÃO INICIAL	PREVISÃO	RECEITAS REALIZADAS	
			Até o Bimestre (b)	% (b/a) x 100
RECEITAS DE TRANSFERÊNCIAS PARA A SAÚDE (XXVIII)	17.219.034,00	21.554.113,24	20.395.574,90	138,01
Proveniente da União	15.920.465,00	20.255.544,24	20.255.544,24	127,23
Proveniente dos Estados	1.298.569,00	1.298.569,00	140.030,66	10,78
Proveniente de outros Municípios	0,00	0,00	0,00	
RECEITA DE OPERAÇÕES DE CRÉDITO INTERNAS E EXTERNAS VINCULADAS A SAÚDE (XXIX)	0,00	0,00	0,00	0,00
OUTRAS RECEITAS (XXX)	0,00	0,00	0,00	0,00
TOTAL DE RECEITAS ADICIONAIS PARA FINANCIAMENTO DA SAÚDE (XXXI) = (XXVIII + XXIX + XXX)	17.219.034,00	21.554.113,24	20.395.574,90	138,01

DESPESAS COM SAÚDE NÃO COMPUTADAS NO CÁLCULO DO MÍNIMO									
DESPESAS COM SAUDE POR SUBFUNÇÕES E CATEGORIA	DOTAÇÃO	DOTAÇÃO	DESPESAS EMPENHADAS		DESPESAS LIQUIDADAS		DESPESAS PAGAS		Inscritas em Restos
			Até o Bimestre (d)	%(d/c) x 100	Até o Bimestre (e)	(e/c) x 100	Até o Bimestre (f)	(f/c) x 100	
ATENÇÃO BÁSICA (XXXII)	11.025.090,00	18.660.463,82	15.900.267,92	130,10	15.899.838,92	130,10	15.703.548,48	122,24	429,00
Despesas Correntes	9.211.018,00	16.363.422,41	15.020.222,72	91,79	15.019.793,72	91,79	15.001.519,78	91,68	429,00
Despesas de Capital	1.814.072,00	2.297.041,41	880.045,20	38,31	880.045,20	38,31	702.028,70	30,56	0,00
ASSISTÊNCIA HOSPITALAR E AMBULATORIAL (XXXIII)	3.512.082,00	3.875.239,80	3.329.303,85	98,16	3.326.625,45	98,08	3.326.037,45	98,06	2.678,40
Despesas Correntes	2.982.082,00	3.391.674,80	3.329.303,85	98,16	3.326.625,45	98,08	3.326.037,45	98,06	2.678,40
Despesas de Capital	530.000,00	483.565,00	0,00	0,00	0,00	0,00	0,00	0,00	0,00
SUPORTE PROFILÁTICO E TERAPÊUTICO (XXXIV)	0,00	0,00	0,00	0,00	0,00	0,00	0,00	0,00	0,00
Despesas Correntes	0,00	0,00	0,00	0,00	0,00	0,00	0,00	0,00	0,00
Despesas de Capital	0,00	0,00	0,00	0,00	0,00	0,00	0,00	0,00	0,00
VIGILÂNCIA SANITÁRIA (XXXV)	115.176,00	6.826,00	6.825,00	99,99	6.825,00	99,99	6.825,00	99,99	0,00
Despesas Correntes	115.176,00	6.826,00	6.825,00	99,99	6.825,00	99,99	6.825,00	99,99	0,00
Despesas de Capital	0,00	0,00	0,00	0,00	0,00	0,00	0,00	0,00	0,00
VIGILÂNCIA EPIDEMIOLÓGICA (XXXVI)	1.126.686,00	685.587,62	685.584,94	200,00	685.584,94	200,00	685.584,94	200,00	0,00
Despesas Correntes	1.119.096,00	668.275,97	668.273,29	100,00	668.273,29	100,00	668.273,29	100,00	0,00
Despesas de Capital	7.590,00	17.311,65	17.311,65	100,00	17.311,65	100,00	17.311,65	100,00	0,00
ALIMENTAÇÃO E NUTRIÇÃO (XXXVII)	0,00	0,00	0,00	0,00	0,00	0,00	0,00	0,00	0,00
Despesas Correntes	0,00	0,00	0,00	0,00	0,00	0,00	0,00	0,00	0,00
Despesas de Capital	0,00	0,00	0,00	0,00	0,00	0,00	0,00	0,00	0,00
OUTRAS SUBFUNÇÕES (XXXVIII)	300.000,00	251.686,00	0,00	0,00	0,00	0,00	0,00	0,00	0,00
Despesas Correntes	0,00	0,00	0,00	0,00	0,00	0,00	0,00	0,00	0,00
Despesas de Capital	300.000,00	251.686,00	0,00	0,00	0,00	0,00	0,00	0,00	0,00
TOTAL DAS DESPESAS NÃO COMPUTADAS NO CÁLCULO DO MÍNIMO (XXXIX) = (XXXII + XXXIII + XXXIV + XXXV + XXXVI + XXXVII + XXXVIII)	16.079.034,00	23.479.803,24	19.921.981,71	0,00	19.918.874,31	528,17	19.918.874,31	520,29	0,00

DESPESAS TOTAIS COM SAÚDE EXECUTADAS COM COM	DOTAÇÃO	DOTAÇÃO	DESPESAS EMPENHADAS		DESPESAS LIQUIDADAS		DESPESAS PAGAS		Inscritas em Restos
			Até o Bimestre (d)	%(d/c) x 100	Até o Bimestre (e)	(e/c) x 100	Até o Bimestre (f)	(f/c) x 100	
ATENÇÃO BÁSICA (XL) = (IV + XXXII)	17.661.795,19	25.241.562,09	21.544.053,88	131,47	21.526.043,20	131,39	21.329.752,76	124,37	18.010,68
ASSISTÊNCIA HOSPITALAR E AMBULATORIAL (XLI) = (V + XXXIII)	5.752.232,00	6.307.297,80	5.875.269,94	93,15	5.872.221,54	93,10	5.789.852,44	91,80	3.048,40
SUORTE PROFILÁTICO E TERAPÊUTICO (XLII) = (VI + XXXIV)	0,00	0,00	0,00	0,00	0,00	0,00	0,00	0,00	0,00
VIGILÂNCIA SANITÁRIA (XLIII) = (VII + XXXV)	115.176,00	6.826,00	6.825,00	99,99	6.825,00	99,99	6.825,00	99,99	0,00
VIGILÂNCIA EPIDEMIOLÓGICA (XLIV) = (VIII + XXXVI)	1.244.574,00	783.643,62	686.732,26	157,75	686.732,26	157,75	686.732,26	157,75	0,00
ALIMENTAÇÃO E NUTRIÇÃO (XLV) = (XIX + XXXVII)	0,00	0,00	0,00	0,00	0,00	0,00	0,00	0,00	0,00
OUTRAS SUBFUNÇÕES (XLVI) = (X + XXXVIII)	316.408,00	254.364,00	0,00	0,00	0,00	0,00	0,00	0,00	0,00
TOTAL DAS DESPESAS COM SAÚDE (XLVII) = (XI + XXXIX)	25.783.775,19	33.188.948,51	28.112.881,08	482,36	28.091.822,00	482,23	28.091.822,00	473,90	21.059,08
(-) Despesas executadas com recursos provenientes das transferências de recursos de outros entes									
TOTAL DAS DESPESAS EXECUTADAS COM RECURSOS PRÓPRIOS (XLVIII)									

FONTE: Sistema PublicSoft Contabilidade - Secretaria de Finanças - em 31 de janeiro de 2025 as 14:44:33


NEUZOMAR DE SOUSA
SILVA
Contador CRC PB 2667


FRANCINILDO PIMENTEL DA
SILVA
Prefeito



Prefeitura Municipal de Alagoa Nova
RELATÓRIO RESUMIDO DA EXECUÇÃO ORÇAMENTÁRIA
DEMONSTRATIVO DAS PARCERIAS PÚBLICO-PRIVADAS
ORÇAMENTO FISCAL E DA SEGURIDADE SOCIAL
JANEIRO A DEZEMBRO DE 2024/BIMESTRE NOVEMBRO-DEZEMBRO

RREO – Anexo XIII (Lei nº 11.079, de 30.12.2004, arts. 22, 25 e 28)

R\$ 1,00

IMPACTO DAS CONTRATAÇÕES DE PPP	SALDO TOTAL EM 31	REGISTROS EFETUADOS EM 2024	
		No bimestre	Até o bimestre
TOTAL DE ATIVOS NADA A REGISTRAR Ativos Contabilizados na SPE			
TOTAL DE PASSIVOS Obrigações decorrentes de Ativos Constitucionais pela SPE Provisões de PPP Outros Passivos			
ATOS POTENCIAIS PASSIVOS Obrigações Contratuais Garantias Concedidas			

DESPESAS DE PPP	EXERCÍCIO	EXERCÍCIO	2025	2026	2027	2028	2029	2030	2031	2032	2033
Do Emte Federado, exceto estatais não dependentes (I)											
Das estatais Não-Dependentes											
TOTAL DAS DESPESAS											
PPP A CONTRATAR (II)											
RECEITA CORRENTE LÍQUIDA (RCL)											
TOTAL DAS DESPESAS CONSIDERADAS PARA O LIMITE (IV = I + II)											
TOTAL DAS DESPESAS / RCL (%) (V = IV / III)											
NOTA:											

FONTE: Sistema PublicSoft Contabilidade - Secretaria de Finanças - em 31 de janeiro de 2025 as 14:44:59


NEUZOMAR DE SOUSA
SILVA
Contador CRC PB 2667


FRANCINILDO PIMENTEL DA
SILVA
Prefeito



Prefeitura Municipal de Alagoa Nova
RELATÓRIO RESUMIDO DA EXECUÇÃO ORÇAMENTÁRIA
DEMONSTRATIVO DAS RECEITAS DE OPERAÇÕES DE CRÉDITO E DESPESAS DE CAPITAL
ORÇAMENTO FISCAL E DA SEGURIDADE SOCIAL
JANEIRO A DEZEMBRO DE 2024/BIMESTRE NOVEMBRO-DEZEMBRO

RREO – ANEXO IX (LRF, art.53, § 1º, inciso I)

R\$ 1,00

RECEITAS	PREVISÃO	RECEITAS REALIZADAS	SALDO NÃO
RECEITAS DE OPERAÇÕES DE CRÉDITO (I) [1]	NADA A REGISTRAR		

DESPESAS	DOTAÇÃO	DESPESAS	SALDO NÃO
DESPESAS DE CAPITAL Investimentos Inversões Financeiras Amortização da Dívida (-) Incentivos Fiscais a Contribuinte (-) Incentivos Fiscais a Contribuinte por Instituições. Financeiras DESPESA DE CAPITAL LÍQUIDA (II)			

RESULTADO PARA APURAÇÃO DA REGRA DE OURO (III) = (II-I)	0,00 (d - a)	0,00 (e - b)	0,00 (f - c)
---	-----------------	-----------------	-----------------

FONTE: Sistema PublicSoft Contabilidade - Secretaria de Finanças - em 31 de janeiro de 2025 as 14:43:05


NEUZOMAR DE SOUSA
SILVA
Contador CRC PB 2667


FRANCINILDO PIMENTEL DA
SILVA
Prefeito



Prefeitura Municipal de Alagoa Nova
RELATÓRIO RESUMIDO DA EXECUÇÃO ORÇAMENTÁRIA
DEMONSTRATIVO DAS RECEITAS E DESPESAS COM MANUTENÇÃO E DESENVOLVIMENTO DO ENSINO - MDE
ORÇAMENTO FISCAL E DA SEGURIDADE SOCIAL
JANEIRO A DEZEMBRO DE 2024/BIMESTRE NOVEMBRO-DEZEMBRO

RREO - ANEXO 8 (LDB, art. 72)

R\$ 1,00

RECEITA RESULTANTE DE IMPOSTOS (Arts. 212 e 212-A da Constituição Federal)		
RECEITA RESULTANTE DE IMPOSTOS	PREVISÃO	RECEITAS REALIZADAS
1-RECEITAS DE IMPOSTOS	3.466.376,00	4.407.774,30
1.1-Receita Resultante do Imposto sobre a Propriedade Predial e Territorial Urbana – IPTU	145.137,00	130.127,89
1.2-Receita Resultante do Imposto sobre Transmissão Inter Vivos – ITBI	218.429,00	201.946,31
1.3-Receita Resultante do Imposto sobre Serviços de Qualquer Natureza – ISS	965.235,00	980.694,31
1.4-Receita Resultante do Imposto de Renda Retido na Fonte – IRRF	2.137.575,00	3.095.005,79
2-RECEITAS DE TRANSFERÊNCIAS CONSTITUCIONAIS E LEGAIS	47.891.798,00	45.340.548,13
2.1-Cota-Parte FPM	40.309.571,00	36.933.149,96
2.1.1-Parcela referente à CF, art. 159, I, alínea b	35.848.530,00	33.477.147,94
2.1.2-Parcela referente à CF, art. 159, I, alínea d e e	4.461.041,00	3.456.002,02
2.2-Cota-Parte ICMS	6.848.542,00	7.770.456,57
2.3-Cota-Parte IPI-Exportação	2.625,00	3.968,62
2.4-Cota-Parte ITR	331,00	3.117,72
2.5-Cota-Parte IPVA	730.729,00	629.855,26
2.6-Cota-Parte IOF-Ouro	0,00	0,00
2.7- Outras Transferências ou Compensações Financeiras Provenientes de Impostos e Transferências Con	0,00	0,00
3- TOTAL DA RECEITA RESULTANTE DE IMPOSTOS (1 + 2)	51.358.174,00	49.748.322,43
4- TOTAL DESTINADO AO FUNDEB - equivalente a 20% DE ((2.1.1) + (2.2) + (2.3) + (2.4) + (2.5) + (2.7))1	8.686.151,40	8.376.909,22
5- VALOR MÍNIMO A SER APLICADO ALÉM DO VALOR DESTINADO AO FUNDEB - 5% DE ((2.1.1) + (2.2) + (2.3) + (2.4) + (2.5) + (2.7)) + 25% DE ((1.1) + (1.2) + (1.3) + (1.4) + (2.1.2) + (2.6))	4.153.392,10	4.060.171,39

FUNDEB			
RECEITAS DO FUNDEB RECEBIDAS NO EXERCÍCIO	PREVISÃO	RECEITAS REALIZADAS	
6-TOTAL DAS RECEITAS DO FUNDEB RECEBIDAS	40.262.333,00	35.594.204,99	
6.1-FUNDEB - Impostos e Transferências de Impostos	22.926.540,00	22.696.388,80	
6.1.1-Principal	22.699.944,00	22.327.958,75	
6.1.2-Rendimentos de Aplicação Financeira	226.596,00	368.430,05	
6.1.3-Ressarcimento de recursos do Fundeb	0,00	0,00	
6.2- FUNDEB - Complementação da União - VAAF	2.608.970,00	1.681.730,24	
6.2.1-Principal	2.608.970,00	1.681.730,24	
6.2.2-Rendimentos de Aplicação Financeira	0,00	0,00	
6.2.3- Ressarcimento de recursos do Fundeb	0,00	0,00	
6.3- FUNDEB - Complementação da União - VAAT	14.288.745,00	10.495.098,47	
6.3.1-Principal	14.288.745,00	10.495.098,47	
6.3.2-Rendimentos de Aplicação Financeira	0,00	0,00	
6.3.3- Ressarcimento de recursos do Fundeb	0,00	0,00	
6.4- FUNDEB - Complementação da União - VAAR	438.078,00	720.987,48	
6.4.1-Principal	438.078,00	720.987,48	
6.4.2-Rendimentos de Aplicação Financeira	0,00	0,00	
6.4.3- Ressarcimento de recursos do Fundeb	0,00	0,00	
7- RESULTADO LÍQUIDO DAS TRANSFERÊNCIAS DO FUNDEB (6.1.1 – 4)	14.013.792,60	13.951.049,53	

RECURSOS RECEBIDOS EM EXERCÍCIOS ANTERIORES E NÃO UTILIZADOS (SUPERÁVIT)	Valor
8- TOTAL DOS RECURSOS DE SUPERÁVIT	2.016.260,44
8.1- SUPERÁVIT DO EXERCÍCIO IMEDIATAMENTE ANTERIOR	2.016.260,44
8.2- SUPERÁVIT RESIDUAL DE OUTROS EXERCÍCIOS	0,00

9- TOTAL DOS RECURSOS DO FUNDEB DISPONÍVEIS PARA UTILIZAÇÃO (6 +8) 37.610.465,43

DESPESAS COM RECURSOS DO FUNDEB	DOTAÇÃO ATUALIZADA	DESPESAS EMPENHADAS	DESPESAS	DESPESAS	INSCRITAS EM RESTOS A
10- TOTAL DAS DESPESAS COM RECURSOS DO FUNDEB	42.135.110,16	35.994.304,78	35.994.304,78	35.994.304,78	0,00
10.1- PROFISSIONAIS DA EDUCAÇÃO BÁSICA	33.785.858,35	28.687.176,69	28.687.176,69	28.687.176,69	0,00
10.1.1 - Educação Infantil	10.160.853,90	6.470.713,13	6.470.713,13	6.470.713,13	0,00
10.1.2- Ensino Fundamental	23.625.004,45	22.216.463,56	22.216.463,56	22.216.463,56	0,00
10.1.3- Educação de Jovens e Adultos	0,00	0,00	0,00	0,00	0,00
10.1.4- Educação Especial	0,00	0,00	0,00	0,00	0,00
10.1.5- Administração Geral	0,00	0,00	0,00	0,00	0,00
10.2- OUTRAS DESPESAS	8.349.251,81	7.307.128,09	7.307.128,09	7.307.128,09	0,00
10.2.1 - Educação Infantil	2.206.097,60	1.951.762,38	1.951.762,38	1.951.762,38	0,00
10.2.2- Ensino Fundamental	6.143.154,21	5.355.365,71	5.355.365,71	5.355.365,71	0,00
10.2.3- Educação de Jovens e Adultos	0,00	0,00	0,00	0,00	0,00
10.2.4- Educação Especial	0,00	0,00	0,00	0,00	0,00
10.2.5- Administração Geral	0,00	0,00	0,00	0,00	0,00
10.2.6- Transporte (Escolar)	0,00	0,00	0,00	0,00	0,00
10.2.7- Outras	0,00	0,00	0,00	0,00	0,00

INDICADORES DO FUNDEB						
DESPESAS CUSTEADAS COM RECEITAS DO FUNDEB RECEBIDAS NO	DESPESAS EMPENHADAS	DESPESAS	DESPESAS	INSCRITAS EM RESTOS A	INSCRITAS EM RESTOS A	DESPESAS
11- TOTAL DAS DESPESAS CUSTEADAS COM RECURSOS DO FUNDEB RECEBIDAS NO EXERCÍCIO	35.994.304,78	35.994.304,78	35.994.304,78	0,00	0,00	0,00
11.1- Total das Despesas custeadas com FUNDEB - Impostos e Transferências de	22.080.163,84	22.080.163,84	22.080.163,84	0,00	0,00	0,00
11.2- Total das Despesas custeadas com FUNDEB - Complementação da União -	3.464.057,55	3.464.057,55	3.464.057,55	0,00	0,00	0,00
11.3- Total das Despesas custeadas com FUNDEB - Complementação da União -	10.203.197,46	10.203.197,46	10.203.197,46	0,00	0,00	0,00
11.4- Total das Despesas custeadas com FUNDEB - Complementação da União -	246.885,93	246.885,93	246.885,93	0,00	0,00	0,00
12- TOTAL DAS DESPESAS DO FUNDEB COM PROFISSIONAIS DA EDUCAÇÃO BÁSICA	28.687.176,69	28.687.176,69	28.687.176,69	0,00	0,00	0,00
13- TOTAL DAS DESPESAS CUSTEADAS COM FUNDEB - COMPLEMENTAÇÃO DA UNIÃO - VAAT APLICADAS NA EDUCAÇÃO INFANTIL	6.680.706,58	6.680.706,58	6.680.706,58	0,00	0,00	0,00
14- TOTAL DAS DESPESAS CUSTEADAS COM FUNDEB - COMPLEMENTAÇÃO DA UNIÃO - VAAT APLICADAS EM DESPESA DE CAPITAL	3.686.759,57	3.686.759,57	3.686.759,57	0,00	0,00	0,00

INDICADORES - Art. 212-A, inciso XI e § 3º - Constituição Federal ²	VALOR EXIGIDO (j)	VALOR APLICADO (k)	VALOR CONSIDERADO APÓS DEDUÇÕES	% APLICADO ¹⁰ (m)
15- MÍNIMO DE 70% DO FUNDEB NA REMUNERAÇÃO DOS PROFISSIONAIS DA EDUCAÇÃO BÁSICA	24.411.252,26	28.687.176,69	28.687.176,69	82,26
16- PERCENTUAL DE 50% DA COMPLEMENTAÇÃO DA UNIÃO AO FUNDEB - VAAT NA EDUCAÇÃO INFANTIL	5.247.549,24	6.680.706,58	6.680.706,58	63,66
17- MÍNIMO DE 15% DA COMPLEMENTAÇÃO DA UNIÃO AO FUNDEB - VAAT EM DESPESAS DE CAPITAL	1.574.264,77	3.686.759,57	3.686.759,57	35,13

INDICADOR - Art.25, § 3º - Lei nº 14.113, de 2020 - (Máximo de 10% de Superávit) ³	VALOR MÁXIMO PERMITIDO (n)	VALOR NÃO APLICADO (o)	VALOR NÃO APLICADO APÓS AJUSTE (p)	VALOR NÃO APLICADO EXCEDENTE AO MÁXIMO PERMITIDO (q)	% NÃO APLICADO (r)
18- TOTAL DA RECEITA RECEBIDA E NÃO APLICADA NO EXERCÍCIO	3.559.420,50	-400.099,79	0,00	0,00	0,00

INDICADOR - Art.25, § 3º - Lei nº 14.113, de 2020	VALOR DE SUPERÁVIT	VALOR NÃO APLICADO	VALOR DE SUPERÁVIT	VALOR APLICADO APÓS	VALOR TOTAL DE	VALOR DE SUPERÁVIT
19- TOTAL DAS DESPESAS CUSTEADAS COM SUPERÁVIT DO FUNDEB	3.370.882,80	2.484.275,05	0,00	0,00	2.484.275,05	0,00
19.1- Total das Despesas custeadas com FUNDEB - Impostos e Transferências de Impostos	1.938.886,87	170.661,07	0,00	0,00	170.661,07	0,00
19.2- Total das Despesas custeadas com FUNDEB - Complementação da União (VAAF + VAAT + VAAR)	1.431.995,93	2.313.613,98	0,00	0,00	2.313.613,98	0,00

DESPESAS COM MANUTENÇÃO E DESENVOLVIMENTO DO ENSINO – MDE - CUSTEADAS COM RECEITA DE IMPOSTOS (EXCETO FUNDEB)						
DESPESAS COM AÇÕES TÍPICAS DE MDE - RECEITAS DE IMPOSTOS - EXCETO FUNDEB	DOTAÇÃO ATUALIZADA	DESPESAS EMPENHADAS	DESPESAS	DESPESAS	INSCRITAS EM RESTOS A	
20-TOTAL DAS DESPESAS COM AÇÕES TÍPICAS DE MDE CUSTEADAS COM RECEITAS DE IMPOSTO	5.294.975,57	4.880.624,04	4.880.624,04	4.837.879,04	0,00	
20.1 - Educação Infantil	329.714,45	100.482,20	100.482,20	92.787,20	0,00	
20.2- Ensino Fundamental	4.965.261,12	4.780.141,84	4.780.141,84	4.745.091,84	0,00	

20-TOTAL DAS DESPESAS COM AÇÕES TÍPICAS DE MDE CUSTEADAS COM RECEITAS DE IMPOSTO	5.294.975,57	4.880.624,04	4.880.624,04	4.837.879,04	0,00
20.3- Educação de Jovens e Adultos	0,00	0,00	0,00	0,00	0,00
20.4- Educação Especial	0,00	0,00	0,00	0,00	0,00
20.5- Administração Geral	0,00	0,00	0,00	0,00	0,00
20.6- Transporte (Escolar)	0,00	0,00	0,00	0,00	0,00
20.7- Outras	0,00	0,00	0,00	0,00	0,00

DESPESAS COM MANUTENÇÃO E DESENVOLVIMENTO DO ENSINO – MDE - CUSTEADAS COM RECEITA DE IMPOSTOS E COM RECURSOS DO FUNDEB

DESPESAS COM AÇÕES TÍPICAS DE MDE - RECEITAS DE IMPOSTOS E RECURSOS DO FUNDEB	DOTAÇÃO ATUALIZADA	DESPESAS EMPENHADAS	DESPESAS	DESPESAS	INSCRITAS EM RESTOS A
21- TOTAL DAS DESPESAS COM AÇÕES TÍPICAS DE MDE CUSTEADAS COM RECEITAS DE	47.430.085,73	40.874.928,82	40.874.928,82	40.832.183,82	0,00
21.1- EDUCAÇÃO INFANTIL	12.696.665,95	8.522.957,71	8.522.957,71	8.515.262,71	0,00
21.1.1- Creche	2.318.359,95	1.842.251,13	1.842.251,13	1.834.556,13	0,00
21.1.2- Pré-escola	10.378.306,00	6.680.706,58	6.680.706,58	6.680.706,58	0,00
21.2- ENSINO FUNDAMENTAL	34.733.419,78	32.351.971,11	32.351.971,11	32.316.921,11	0,00

APURAÇÃO DAS DESPESAS PARA FINS DE LIMITE MÍNIMO CONSTITUCIONAL

	VALOR
22- TOTAL DAS DESPESAS DE MDE CUSTEADAS COM RECURSOS DE IMPOSTOS = L20(d ou e)	4.880.624,04
23- TOTAL DAS RECEITAS TRANSFERIDAS AO FUNDEB = (L4)	8.376.909,22
24- (-) RECEITAS DO FUNDEB NÃO UTILIZADAS NO EXERCÍCIO, EM VALOR SUPERIOR A 10% = L18(q)	0,00
25- VALOR APLICADO ATÉ O PRIMEIRO QUADRIMESTRE QUE INTEGRARÁ O LIMITE CONSTITUCIONAL = L19.1(x)	0,00
26- (-) RESTOS A PAGAR NÃO PROCESSADOS INSCRITOS NO EXERCÍCIO SEM DISPONIBILIDADE FINANCEIRA DE RECURSOS DE IMPOSTOS ⁴	0,00
27- (-) CANCELAMENTO, NO EXERCÍCIO, DE RESTOS A PAGAR INSCRITOS COM DISPONIBILIDADE FINANCEIRA DE RECURSOS DE IMPOSTOS VINCULADOS AO ENSINO = (L30.1(af) + L30.2(af))	0,00
28- TOTAL DAS DESPESAS PARA FINS DE LIMITE (22 + 23 - 24 + 25 - 26 - 27)	13.257.533,26

APURAÇÃO DO LIMITE MÍNIMO CONSTITUCIONAL^{2 e 5}

	VALOR EXIGIDO (z)	VALOR APLICADO (aa)	% APLICADO (ab)
29- APLICAÇÃO EM MDE SOBRE A RECEITA RESULTANTE DE IMPOSTOS	12.437.080,61	13.257.533,26	26,65

RESTOS A PAGAR INSCRITOS EM EXERCÍCIOS ANTERIORES DE DESPESAS CONSIDERADAS PARA	SALDO INICIAL	RP LIQUIDADOS	RP PAGOS	RP CANCELADOS	SALDO FINAL
30- RESTOS A PAGAR DE DESPESAS COM MDE	656.699,56	0,00	13.832,89	27.990,77	614.875,90
30.1 - Executadas com Recursos de Impostos e Transferências de Impostos	169.741,10	0,00	10.602,89	23.076,35	136.061,86
30.2 - Executadas com Recursos do FUNDEB - Impostos	344.475,18	0,00	0,00	4.914,42	339.560,76
30.3 - Executadas com Recursos do FUNDEB - Complementação da União (VAAT + VAAF + VAAR)	142.483,28	0,00	3.230,00	0,00	139.253,28

OUTRAS INFORMAÇÕES PARA CONTROLE

RECEITAS ADICIONAIS PARA FINANCIAMENTO DO ENSINO	PREVISÃO	RECEITAS REALIZADAS

31- TOTAL DAS RECEITAS ADICIONAIS PARA FINANCIAMENTO DO ENSINO				2.632.017,00	2.681.458,72
31.1- RECEITA DE TRANSFERÊNCIAS DO FNDE (INCLUINDO RENDIMENTOS DE APLICAÇÃO FINANCEIRA)				1.492.017,00	2.681.458,72
31.1.1- Salário-Educação				510.620,00	1.586.265,57
31.1.2- PDDE				0,00	0,00
31.1.3- PNAE				0,00	0,00
31.1.4 - PNATE				0,00	0,00
31.1.5- Outras Transferências do FNDE				981.397,00	1.095.193,15
31.2- RECEITA DE TRANSFERÊNCIAS DE CONVÊNIOS				1.140.000,00	0,00
31.3- RECEITA DE ROYALTIES DESTINADOS À EDUCAÇÃO				0,00	0,00
31.4- RECEITA DE OPERAÇÕES DE CRÉDITO VINCULADAS À EDUCAÇÃO				0,00	0,00
31.5- OUTRAS RECEITAS PARA FINANCIAMENTO DO ENSINO				0,00	0,00

OUTRAS DESPESAS COM EDUCAÇÃO	DOTAÇÃO ATUALIZADA	DESPESAS EMPENHADAS	DESPESAS	DESPESAS	INSCRITAS EM RESTOS A
-------------------------------------	---------------------------	----------------------------	-----------------	-----------------	------------------------------

32- TOTAL DAS DESPESAS COM AÇÕES TÍPICAS DE MDE CUSTEADAS COM DEMAIS RECEITAS	4.637.017,84	4.017.860,89	4.017.860,89	3.905.940,35	0,00
32.1- EDUCAÇÃO INFANTIL	1.530.863,69	1.144.741,71	1.144.741,71	1.144.741,71	0,00
32.2- ENSINO FUNDAMENTAL	2.066.357,61	1.904.546,86	1.904.546,86	1.820.986,86	0,00
32.3- ENSINO MÉDIO	0,00	0,00	0,00	0,00	0,00
32.4- ENSINO SUPERIOR	0,00	0,00	0,00	0,00	0,00
32.5- ENSINO PROFISSIONAL	0,00	0,00	0,00	0,00	0,00
32.6- EDUCAÇÃO DE JOVENS E ADULTOS	0,00	0,00	0,00	0,00	0,00
32.7- EDUCAÇÃO ESPECIAL	0,00	0,00	0,00	0,00	0,00
32.8- OUTRAS	1.039.796,54	968.572,32	968.572,32	940.211,78	0,00

TOTAL GERAL DAS DESPESAS COM EDUCAÇÃO	DOTAÇÃO ATUALIZADA	DESPESAS EMPENHADAS	DESPESAS	DESPESAS	INSCRITAS EM RESTOS A
--	---------------------------	----------------------------	-----------------	-----------------	------------------------------

33- TOTAL GERAL DAS DESPESAS COM EDUCAÇÃO (10 + 20 + 32)	52.067.262,57	44.892.789,71	44.892.789,71	44.738.124,17	
33.1- Despesas Correntes	43.099.492,86	37.260.766,47	37.260.766,47	37.141.150,93	
33.1.1- Pessoal Ativo	35.404.638,14	30.163.940,52	30.163.940,52	30.163.940,52	0,00
33.1.2- Pessoal Inativo	159,00	0,00	0,00	0,00	0,00
33.1.3-Transferências às instituições comunitárias, confessionais ou filantrópicas sem fins lucrativos	0,00	0,00	0,00	0,00	0,00
33.1.4- Outras Despesas Correntes	7.694.695,72	7.096.825,95	7.096.825,95	6.977.210,41	0,00
33.2- Despesas de Capital	8.967.769,71	7.632.023,24	7.632.023,24	7.596.973,24	
33.2.1- Transferências às instituições comunitárias, confessionais ou filantrópicas sem fins lucrativos	0,00	0,00	0,00	0,00	0,00
33.2.2- Outras Despesas de Capital	8.967.769,71	7.632.023,24	7.632.023,24	7.596.973,24	0,00

CONTROLE DA DISPONIBILIDADE FINANCEIRA E CONCILIAÇÃO BANCÁRIA

FUNDEB


SALÁRIO EDUCAÇÃO

34- DISPONIBILIDADE FINANCEIRA EM 31 DE DEZEMBRO DE 2023	2.016.260,44	606.957,40
35- (+) INGRESSO DE RECURSOS ATÉ O BIMESTRE (orçamentário)	35.594.204,99	1.586.265,57
36- (-) PAGAMENTOS EFETUADOS ATÉ O BIMESTRE (orçamentário e restos a pagar)	35.997.534,78	366.299,77
37- (=) DISPONIBILIDADE FINANCEIRA ATÉ O BIMESTRE	1.612.930,65	1.826.923,20
38- (+) AJUSTES POSITIVOS (RETENÇÕES E OUTROS VALORES EXTRAORÇAMENTÁRIOS)	0,00	106.306,40
39- (-) AJUSTES NEGATIVOS (OUTROS VALORES EXTRAORÇAMENTÁRIOS)	103.505,42	0,00
40- (=) SALDO FINANCEIRO CONCILIADO (Saldo Bancário)	1.509.425,23	1.933.229,60

FONTE: Sistema PublicSoft Contabilidade - Secretaria de Finanças - em 31 de janeiro de 2025 as 14:42:38



NEUZOMAR DE SOUSA
SILVA
Contador CRC PB 2667



FRANCINILDO PIMENTEL DA
SILVA
Prefeito



Prefeitura Municipal de Alagoa Nova
RELATÓRIO RESUMIDO DA EXECUÇÃO ORÇAMENTÁRIA
DEMONSTRATIVO DAS RECEITAS E DESPESAS PREVIDENCIÁRIAS E DAS RECEITAS E DESPESAS ASSOCIADAS ÀS PENSÕES E INATIVOS MILITARES
ORÇAMENTO FISCAL E DA SEGURIDADE SOCIAL
JANEIRO A DEZEMBRO DE 2024/BIMESTRE NOVEMBRO-DEZEMBRO

RREO - Anexo 4 (LRF, Art. 53, inciso II)

Em Reais

REGIME PRÓPRIO DE PREVIDÊNCIA DOS SERVIDORES - RPPS					
FUNDO EM CAPITALIZAÇÃO (PLANO PREVIDENCIÁRIO)					
RECEITAS PREVIDENCIÁRIAS - RPPS (FUNDO EM CAPITALIZAÇÃO)	PREVISÃO			RECEITAS REALIZADAS	
RECEITAS CORRENTES (I)			19.143.942,00		17.938.939,82
Receita de Contribuições dos Segurados			2.929.982,00		3.129.651,84
Ativo			2.929.982,00		3.129.651,84
Inativo			0,00		0,00
Pensionista			0,00		0,00
Receita de Contribuições Patronais			15.862.000,00		14.214.303,82
Ativo			15.862.000,00		14.214.303,82
Inativo			0,00		0,00
Pensionista			0,00		0,00
Receita Patrimonial			91.006,00		85.533,27
Receitas Imobiliárias			0,00		0,00
Receitas de Valores Mobiliários			91.006,00		85.533,27
Outras Receitas Patrimoniais			0,00		0,00
Receita Serviços			0,00		0,00
Outras Receitas Correntes			260.954,00		509.450,89
Compensação Previdenciária entre os Regimes			247.526,00		482.925,30
Aportes Periódicos para Amortização de Déficit Atuarial do RPPS (II)¹			0,00		0,00
Demais Receitas Correntes			13.428,00		26.525,59
RECEITAS DE CAPITAL (III)			0,00		0,00
Alienação de Bens, Direitos e Ativos			0,00		0,00
Amortização de Empréstimos			0,00		0,00
Outras Receitas de Capital			0,00		0,00
TOTAL DAS RECEITAS DO FUNDO EM CAPITALIZAÇÃO - (IV) = (I + III - II)			19.143.942,00		17.938.939,82
DESPESAS PREVIDENCIÁRIAS - RPPS (FUNDO EM CAPITALIZAÇÃO)	DOTAÇÃO	DESPESAS	DESPESAS	DESPESAS	INSCRITAS EM RESTOS A
Benefícios	17.238.486,45	16.695.433,56	16.695.433,56	16.695.433,56	0,00

Aposentadorias	15.912.524,84	15.369.473,16	15.369.473,16	15.369.473,16	0,00
Pensões por Morte	1.325.961,61	1.325.960,40	1.325.960,40	1.325.960,40	0,00
Outras Despesas Previdenciárias	34.914,00	0,00	0,00	0,00	0,00
Compensações Previdenciárias do RPPS para o RGPS	0,00	0,00	0,00	0,00	0,00
Demais Despesas Previdenciárias	34.914,00	0,00	0,00	0,00	0,00
TOTAL DAS DESPESAS DO FUNDO EM CAPITALIZAÇÃO (V)	17.273.400,45	16.695.433,56	16.695.433,56	16.695.433,56	0,00
RESULTADO PREVIDENCIÁRIO - FUNDO EM CAPITALIZAÇÃO (VI) = (IV - V)2	1.870.541,55	1.243.506,26	1.243.506,26	1.243.506,26	0,00

RECURSOS RPPS ARRECADADOS EM EXERCÍCIOS ANTERIORES	PREVISÃO ORÇAMENTÁRIA				
VALOR					0,00

RESERVA ORÇAMENTÁRIA DO RPPS	PREVISÃO ORÇAMENTÁRIA				
VALOR					0,00

APORTES DE RECURSOS PARA O FUNDO EM CAPITALIZAÇÃO DO RPPS	APORTES REALIZADOS				
Plano de Amortização - Contribuição Patronal Suplementar					0,00
Plano de Amortização - Aporte Periódico de Valores Predefinidos					0,00
Outros Aportes para o RPPS					0,00
Recursos para Cobertura de Déficit Financeiro					0,00

BENS E DIREITOS DO RPPS (FUNDO EM CAPITALIZAÇÃO)	SALDO ATUAL				
Caixa e Equivalentes de Caixa					421.902,17
Investimentos e Aplicações					1.154.677,98
Outros Bens e Direitos					6.147.034,36

FUNDO EM REPARTIÇÃO (PLANO FINANCEIRO)		
RECEITAS PREVIDENCIÁRIAS - RPPS (FUNDO EM REPARTIÇÃO)	PREVISÃO	RECEITAS REALIZADAS
RECEITAS CORRENTES (VII)	0,00	0,00
Receita de Contribuições dos Segurados	0,00	0,00
Ativo	0,00	0,00
Inativo	0,00	0,00
Pensionista	0,00	0,00
Receita de Contribuições Patronais	0,00	0,00
Ativo	0,00	0,00
Inativo	0,00	0,00

Pensionista	0,00	0,00
Receita Patrimonial	0,00	0,00
Receitas Imobiliárias	0,00	0,00
Receitas de Valores Mobiliários	0,00	0,00
Outras Receitas Patrimoniais	0,00	0,00
Receita de Serviços	0,00	0,00
Outras Receitas Correntes	0,00	0,00
Compensação Previdenciária do RGPS para o RPPS	0,00	0,00
Demais Receitas Correntes	0,00	0,00
RECEITAS DE CAPITAL (VIII)	0,00	0,00
Alienação de Bens, Direitos e Ativos	0,00	0,00
Amortização de Empréstimos	0,00	0,00
Outras Receitas de Capital	0,00	0,00
TOTAL DAS RECEITAS PREVIDENCIÁRIAS RPPS - (IX) = (VII + VIII)	0,00	0,00

DESPESAS PREVIDENCIÁRIAS - RPPS (FUNDO EM REPARTIÇÃO)	DOTAÇÃO	DESPESAS	DESPESAS	DESPESAS	INSCRITAS EM RESTOS A
Benefícios	0,00	0,00	0,00	0,00	0,00
Aposentadorias	0,00	0,00	0,00	0,00	0,00
Pensões	0,00	0,00	0,00	0,00	0,00
Outras Despesas Previdenciárias	0,00	0,00	0,00	0,00	0,00
Compensação Previdenciária entre os regimes	0,00	0,00	0,00	0,00	0,00
Demais Despesas Previdenciárias	0,00	0,00	0,00	0,00	0,00
TOTAL DAS DESPESAS PREVIDENCIÁRIAS RPPS (X)	0,00	0,00	0,00	0,00	0,00
RESULTADO PREVIDENCIÁRIO (XI) = (IX - X)2	0,00	0,00	0,00	0,00	0,00

APORTES DE RECURSOS PARA O FUNDO EM REPARTIÇÃO DO RPPS	APORTES REALIZADOS
Recursos para Cobertura de Insuficiências Financeiras	0,00
Recursos para Formação de Reserva	0,00

BENS E DIREITOS DO RPPS (FUNDO EM REPARTIÇÃO)	SALDO ATUAL
Caixa e Equivalentes de Caixa	0,00
Investimentos e Aplicações	0,00
Outros Bens e Direitos	0,00

ADMINISTRAÇÃO DO REGIME PRÓPRIO DE PREVIDÊNCIA DOS SERVIDORES - RPPS		
RECEITAS DA ADMINISTRAÇÃO - RPPS	PREVISÃO	RECEITAS REALIZADAS

RECEITAS CORRENTES					0,00	0,00
TOTAL DAS RECEITAS DA ADMINISTRAÇÃO RPPS - (XII)					0,00	0,00

DESPESAS DA ADMINISTRAÇÃO - RPPS	DOTAÇÃO	DESPESAS	DESPESAS	DESPESAS	INSCRITAS EM RESTOS A
DESPESAS CORRENTES (XIII)	0,00	0,00	0,00	0,00	0,00
Pessoal e Encargos Sociais	0,00	0,00	0,00	0,00	0,00
Demais Despesas Correntes	0,00	0,00	0,00	0,00	0,00
DESPESAS DE CAPITAL (XIV)	0,00	0,00	0,00	0,00	0,00
TOTAL DAS DESPESAS DA ADMINISTRAÇÃO RPPS (XV) = (XIII + XIV)	0,00	0,00	0,00	0,00	0,00
RESULTADO DA ADMINISTRAÇÃO RPPS (XVI) = (XII - XV)	0,00	0,00	0,00	0,00	

BENS E DIREITOS - ADMINISTRAÇÃO DO RPPS	SALDO ATUAL
Caixa e Equivalentes de Caixa	0,00
Investimentos e Aplicações	0,00
Outros Bens e Direitos	0,00

BENEFÍCIOS PREVIDENCIÁRIOS MANTIDOS PELO TESOIRO		
RECEITAS PREVIDENCIÁRIAS (BENEFÍCIOS MANTIDOS PELO TESOIRO)	PREVISÃO	RECEITAS REALIZADAS
Contribuições dos Servidores	0,00	0,00
Demais Receitas Previdenciárias	0,00	0,00
TOTAL DAS RECEITAS (BENEFÍCIOS MANTIDOS PELO TESOIRO) (XVII)	0,00	0,00

DESPESAS PREVIDENCIÁRIAS (BENEFÍCIOS MANTIDOS PELO TESOIRO)	DOTAÇÃO	DESPESAS	DESPESAS	DESPESAS	INSCRITAS EM RESTOS A
Aposentadorias	0,00	0,00	0,00	0,00	0,00
Pensões	0,00	0,00	0,00	0,00	0,00
Outras Despesas Previdenciárias	0,00	0,00	0,00	0,00	0,00
TOTAL DAS DESPESAS (BENEFÍCIOS MANTIDOS PELO TESOIRO) (XVIII)	0,00	0,00	0,00	0,00	0,00
RESULTADO DOS BENEFÍCIOS MANTIDOS PELO TESOIRO (XIX) = (XVII - XVIII)2N	0,00	0,00	0,00	0,00	

FONTE: Sistema PublicSoft Contabilidade - Secretaria de Finanças - em 31 de janeiro de 2025 as 14:38:12


NEUZOMAR DE SOUSA
SILVA
Contador CRC PB 2667


FRANCINILDO PIMENTEL DA
SILVA
Prefeito



Prefeitura Municipal de Alagoa Nova
RELATÓRIO RESUMIDO DA EXECUÇÃO ORÇAMENTÁRIA
DEMONSTRATIVO DO RESULTADO PRIMÁRIO E NOMINAL
ORÇAMENTO FISCAL E DA SEGURIDADE SOCIAL
JANEIRO A DEZEMBRO DE 2024/BIMESTRE NOVEMBRO-DEZEMBRO

RREO - ANEXO VI (LRF, art 53, inciso III)

R\$ 1,00

ACIMA DA LINHA		
RECEITAS PRIMÁRIAS	PREVISÃO	Até o Bimestre/2024
		RECEITAS REALIZADAS (a)
RECEITAS CORRENTES (EXCETO FONTES RPPS) (I)	102.523.090,00	102.985.772,70
Impostos, Taxas e Contribuições de Melhoria	3.644.386,00	4.554.207,41
IPTU	145.137,00	130.127,89
ISS	965.235,00	980.694,31
ITBI	218.429,00	201.946,31
IRRF	2.137.575,00	3.095.005,79
Outras Receitas Tributárias	178.010,00	146.433,11
Contribuições	185.713,00	198.437,32
Receita Patrimonial	959.811,00	1.930.081,60
Aplicações Financeiras (II)	958.361,00	1.930.081,60
Outras Receitas Patrimoniais	1.450,00	0,00
Transferências Correntes	97.485.376,00	96.070.149,31
Cota-Parte do FPM	33.133.281,00	30.237.720,81
Cota-Parte do ICMS	5.478.834,00	6.216.365,48
Cota-Parte do IPVA	730.729,00	629.855,26
Cota-Parte do ITR	265,00	2.494,26
Transferências da LC 61/1989	1.772,00	3.968,62
Transferências do FUNDEB	40.035.737,00	35.225.774,94
Outras Transferências Correntes	18.104.758,00	23.753.969,94
Demais Receitas Correntes	247.804,00	232.897,06
Outras Receitas Financeiras (III)	0,00	0,00
Receitas Correntes Restantes	247.804,00	232.897,06
RECEITAS PRIMÁRIAS CORRENTES (EXCETO FONTES RPPS) (IV) = [I - (II + III)]	101.564.729,00	101.055.691,10
RECEITAS PRIMÁRIAS CORRENTES (COM FONTES RPPS) (V)	19.053.308,00	17.853.656,03
RECEITAS NÃO PRIMÁRIAS CORRENTES (COM FONTES RPPS) (VI)	90.634,00	85.283,79
RECEITAS DE CAPITAL (EXCETO FONTES RPPS) (VII)	8.332.968,00	4.858.114,83

Operações de Crédito (VIII)	0,00	0,00
Amortização de Empréstimos (IX)	0,00	0,00
Alienação de Bens	0,00	0,00
Receitas de Alienação de Investimentos Temporários (X)	0,00	0,00
Receitas de Alienação de Investimentos Permanentes (XI)	0,00	0,00
Outras Alienações de Bens	0,00	0,00
Transferências de Capital	8.332.968,00	4.858.114,83
Convênios	5.339.172,00	909.797,40
Outras Transferências de Capital	2.993.796,00	3.948.317,43
Outras Receitas de Capital	0,00	0,00
Outras Receitas de Capital Não Primárias (XII)	0,00	0,00
Outras Receitas de Capital Primárias	0,00	0,00
RECEITAS PRIMÁRIAS DE CAPITAL (EXCETO FONTES RPPS) (XIII) = [VII - (VIII + IX + X + XI + XII)]	8.332.968,00	4.858.114,83
RECEITAS PRIMÁRIAS DE CAPITAL (COM FONTES RPPS) (XIV)	0,00	0,00
RECEITAS NÃO PRIMÁRIAS DE CAPITAL (COM FONTES RPPS) (XV)	0,00	0,00
RECEITA PRIMÁRIA TOTAL (XVI) = (IV + V + XIII + XIV)	128.951.005,00	123.767.461,96
RECEITA PRIMÁRIA TOTAL (EXCETO FONTES RPPS) (XVII) = (IV + XIII)	109.897.697,00	105.913.805,93

DESPESAS PRIMARIAS	DOTAÇÃO	Até o Bimestre/2024					
		DESPESAS	DESPESAS	DESPESAS	RESTOS A	RESTOS A PAGAR NÃO	
						LIQUIDADOS	PAGOS (c)
DESPESAS CORRENTES (EXCETO FONTES RPPS) (XVIII)	101.897.994,95	89.881.199,58	89.858.890,50	89.555.325,19	635.268,84	2.439,38	2.439,38
Pessoal e Encargos Sociais	69.080.579,35	60.161.881,48	60.161.881,48	60.161.881,48	110.555,95	0,00	0,00
Juros e Encargos da Dívida (XIX)	567,00	0,00	0,00	0,00	0,00	0,00	0,00
Outras Despesas Correntes	32.816.848,60	29.719.318,10	29.697.009,02	29.393.443,71	524.712,89	2.439,38	2.439,38
Transferências Constitucionais e Legais	0,00	0,00	0,00	0,00	0,00	0,00	0,00
Demais Despesas Correntes	32.816.848,60	29.719.318,10	29.697.009,02	29.393.443,71	524.712,89	2.439,38	2.439,38
DESPESAS PRIMÁRIAS CORRENTES (EXCETO FONTES RPPS) (XX) = (XVIII - XIX)	101.897.427,95	89.881.199,58	89.858.890,50	89.555.325,19	635.268,84	2.439,38	2.439,38
DESPESAS PRIMÁRIAS CORRENTES (COM FONTES RPPS) (XXI)	17.819.130,45	17.000.821,24	17.000.821,24	17.000.821,24	0,00	0,00	0,00
DESPESAS NÃO PRIMÁRIAS CORRENTES (COM FONTES RPPS) (XXII)	0,00	0,00	0,00	0,00	0,00	0,00	0,00
DESPESAS DE CAPITAL (EXCETO FONTES RPPS) (XXIII)	23.714.235,25	15.651.960,34	15.651.960,34	15.438.893,76	1.053.055,25	0,00	0,00
Investimentos	23.272.018,36	15.257.141,95	15.257.141,95	15.044.075,37	1.053.055,25	0,00	0,00
Inversões Financeiras	0,00	0,00	0,00	0,00	0,00	0,00	0,00
Concessão de Empréstimos e Financiamentos (XXIV)	0,00	0,00	0,00	0,00	0,00	0,00	0,00
Aquisição de Título de Capital já Integralizado (XXV)	0,00	0,00	0,00	0,00	0,00	0,00	0,00
Aquisição de Título de Crédito (XXVI)	0,00	0,00	0,00	0,00	0,00	0,00	0,00
Demais Inversões Financeiras	0,00	0,00	0,00	0,00	0,00	0,00	0,00
Amortização da Dívida (XXVII)	442.216,89	394.818,39	394.818,39	394.818,39	0,00	0,00	0,00

DESPESAS PRIMÁRIAS DE CAPITAL (EXCETO FONTES RPPS) (XXVIII) = [XXIII - (XXIV + XXV + XXVI + XXVII)]	23.272.018,36	15.257.141,95	15.257.141,95	15.044.075,37	1.053.055,25	0,00	0,00
RESERVA DE CONTINGÊNCIA (XXIX)	509.684,45	0,00	0,00	0,00	0,00	0,00	0,00
DESPESAS PRIMÁRIAS DE CAPITAL (COM FONTES RPPS) (XXX)	0,00	0,00	0,00	0,00	0,00	0,00	0,00
DESPESAS NÃO PRIMÁRIAS DE CAPITAL (COM FONTES RPPS) (XXXI)	0,00	0,00	0,00	0,00	0,00	0,00	0,00
DESPESA PRIMÁRIA TOTAL (XXXII) = (XX + XXI + XXVIII + XXIX + XXX)	143.498.261,21	122.139.162,77	122.116.853,69	121.600.221,80	1.688.324,09	2.439,38	2.439,38
DESPESA PRIMÁRIA TOTAL (EXCETO FONTES RPPS) (XXXIII) = (XX + XXVIII + XXIX)	125.679.130,76	105.138.341,53	105.116.032,45	104.599.400,56	1.688.324,09	2.439,38	2.439,38

RESULTADO PRIMÁRIO (COM RPPS) - Acima da Linha (XXXIV) = [XVIa - (XXXIIa + XXXIIb + XXXIIc)] 476.476,69

RESULTADO PRIMÁRIO (SEM RPPS) - Acima da Linha (XXXV) = [XVIIa - (XXXIIIa + XXXIIIb + XXXIIIc)] (376.358,10)

META FISCAL PARA O RESULTADO PRIMÁRIO	VALOR CORRENTE
Meta fixada no Anexo de Metas Fiscais da LDO para o exercício de referência	0,00

JUROS NOMINAIS	Até o Bimestre/2024
	VALOR INCORRIDO
Juros, Encargos e Variações Monetárias Ativos (Exceto RPPS) (XXXVI)	0,00
Juros, Encargos e Variações Monetárias Passivos (Exceto RPPS) (XXXVII)	0,00

RESULTADO NOMINAL (SEM RPPS) - Acima da Linha (XXXVIII) = XXXV + (XXXVI - XXXVII) (376.358,10)

ABAIXO DA LINHA

CALCULO DO RESULTADO NOMINAL	SALDO	
	Em 31/Dez/2023	Até o
DÍVIDA CONSOLIDADA (XXXIX)	7.968.665,28	7.361.566,34
DEDUÇÕES (XL)	14.680.885,29	20.122.831,87
Disponibilidade de Caixa	14.680.885,29	20.122.831,87
Disponibilidade de Caixa Bruta	19.725.601,06	23.621.812,50
(-) Restos a Pagar Processados (XLI)	3.768.912,40	2.235.627,24
(-) Depósitos Restituíveis e Valores Vinculados	1.275.803,37	1.263.353,39
Demais Haveres Financeiros	0,00	0,00
DÍVIDA CONSOLIDADA LÍQUIDA (XLII) = (XXXIX - XL)	(6.712.220,01)	(12.761.265,53)

RESULTADO NOMINAL (SEM RPPS) - Abaixo da Linha (XLIII) = (XLIIa - XLIIb)	6.049.045,52
--	--------------

META FISCAL PARA O RESULTADO NOMINAL	VALOR CORRENTE
Meta fixada no Anexo de Metas Fiscais da LDO para o exercício de referência	0,00


AJUSTE METODOLÓGICO	Até o Bimestre/2024
VARIAÇÃO DO SALDO DE RPP (XLIV) = (XLIa - XLIb)	1.533.285,16
RECEITA DE ALIENAÇÃO DE INVESTIMENTOS PERMANENTES (XLV) = (XI)	0,00
VARIAÇÃO CAMBIAL (XLVI)	0,00
VARIAÇÃO DO SALDO DE PRECATÓRIOS INTEGRANTES DA DC (XLVII)	0,00
VARIAÇÃO DO SALDO DAS DEMAIS OBRIGAÇÕES INTEGRANTES DA DC (XLVIII)	0,00
OUTROS AJUSTES (XLXIX)	0,00
RESULTADO NOMINAL (SEM RPPS) AJUSTADO - Abaixo da Linha (L) = [XLIII + (XLIV - XLV + XLVI + XLVII + XLVIII) +/- (XLXIX)]	7.582.330,68

RESULTADO PRIMÁRIO (SEM RPPS) - Abaixo da Linha (LI) = (L) - (XXXVI - XXXVII)	7.582.330,68
---	--------------

INFORMAÇÕES ADICIONAIS	PREVISÃO ORÇAMENTÁRIA
SALDO DE EXERCÍCIOS ANTERIORES	0,00
Recursos arrecadados em exercício anteriores - RPPS	0,00
Superávit financeiro utilizado para abertura e reabertura de créditos adicionais	0,00
RESERVA ORÇAMENTÁRIA DO RPPS	0,00

FONTE: Sistema PublicSoft Contabilidade - Secretaria de Finanças - em 31 de janeiro de 2025 as 14:41:05


 NEUZOMAR DE SOUSA
 SILVA
 Contador CRC PB 2667


 FRANCINILDO PIMENTEL DA
 SILVA
 Prefeito



Prefeitura Municipal de Alagoa Nova
RELATÓRIO RESUMIDO DA EXECUÇÃO ORÇAMENTÁRIA
DEMONSTRATIVO DOS RESTOS A PAGAR POR PODER E ÓRGÃO
ORÇAMENTO FISCAL E DA SEGURIDADE SOCIAL
JANEIRO A DEZEMBRO DE 2024/BIMESTRE NOVEMBRO-DEZEMBRO

RREO - ANEXO VII (LRF, art. 53, inciso V)

R\$ 1,00

PODER / ÓRGÃO	RESTOS A PAGAR PROCESSADOS E NÃO PROCESSADOS LIQUIDADOS EM					RESTOS A PAGAR NÃO PROCESSADOS					Saldo Total	
	Inscritos		Pagos (c)	Cancelados (d)	Saldo	Inscritos		Liquidados (h)	Pagos (i)	Cancelados (j)		Saldo
	Em Exercícios	Em 31 de				Em Exercícios	Em 31 de					
RESTOS A PAGAR (EXCETO INTRA - ORÇAMENTÁRIOS)(I)	2.302.944,28	1.760.651,75	1.690.993,22	402.879,12	1.969.723,69	102.378,26	25.681,78	2.439,38	2.439,38	18.159,84	107.460,82	2.077.184,51
PODER EXECUTIVO	2.302.944,28	1.760.651,75	1.690.993,22	402.879,12	1.969.723,69	102.378,26	25.681,78	2.439,38	2.439,38	18.159,84	107.460,82	2.077.184,51
Prefeitura Municipal de Alagoa Nova	2.301.269,73	1.757.982,62	1.688.324,09	402.879,12	1.968.049,14	102.368,76	25.681,78	2.439,38	2.439,38	18.159,84	107.451,32	2.075.500,46
Instituto de Previdência de Alagoa Nova	1.674,55	2.669,13	2.669,13	0,00	1.674,55	9,50	0,00	0,00	0,00	0,00	9,50	1.684,05
RESTOS A PAGAR (INTRA - ORÇAMENTÁRIOS)(II)	0,00	0,00	0,00	0,00	0,00	0,00	0,00	0,00	0,00	0,00	0,00	0,00
NADA A REGISTRAR	0,00	0,00	0,00	0,00	0,00	0,00	0,00	0,00	0,00	0,00	0,00	0,00
TOTAL (III) = (I + II)	2.302.944,28	1.760.651,75	1.690.993,22	402.879,12	1.969.723,69	102.378,26	25.681,78	2.439,38	2.439,38	18.159,84	107.460,82	2.077.184,51

FONTE: Sistema PublicSoft Contabilidade - Secretaria de Finanças - em 31 de janeiro de 2025 as 14:41:34


NEUZOMAR DE SOUSA
SILVA
Contador CRC PB 2667


FRANCINILDO PIMENTEL DA
SILVA
Prefeito



Prefeitura Municipal de Alagoa Nova
RELATÓRIO RESUMIDO DA EXECUÇÃO ORÇAMENTÁRIA
DEMONSTRATIVO SIMPLIFICADO DO RELATÓRIO RESUMIDO DA EXECUÇÃO ORÇAMENTÁRIA
ORÇAMENTO FISCAL E DA SEGURIDADE SOCIAL
JANEIRO A DEZEMBRO DE 2024/BIMESTRE NOVEMBRO-DEZEMBRO

RREO - Anexo XIV (LRF, Art. 48)

R\$ 1,00

BALANÇO ORÇAMENTÁRIO	Até o Bimestre
RECEITAS	
Previsão Inicial	130.000.000,00
Previsão Atualizada	130.000.000,00
Receitas Realizadas	125.782.827,35
Déficit Orçamentário	0,00
Saldos de Exercícios Anteriores (Utilizados para Créditos Adicionais)	2.983.466,56
DESPESAS	
Dotação Inicial	130.000.000,00
Créditos Adicionais	15.260.760,65
Dotação Atualizada	145.260.760,65
Despesas Empenhadas	122.821.669,87
Despesas Liquidadas	122.799.360,79
Despesas Pagas	122.282.728,90
Superávit Orçamentário	2.983.466,56

DESPESAS POR FUNÇÃO/SUBFUNÇÃO	Até o Bimestre
Despesas Empenhadas	122.821.669,87
Despesas Liquidadas	122.799.360,79

RECEITA CORRENTE LÍQUIDA – RCL	Até o Bimestre
Receita Corrente Líquida	103.012.547,77
Receita Corrente Líquida Ajustada para Cálculo dos Limites de Endividamento	100.426.754,77
Receita Corrente Líquida Ajustada para Cálculo dos Limites da Despesa com Pessoal	98.026.754,77

RECEITAS E DESPESAS DOS REGIMES DE PREVIDÊNCIA	Até o Bimestre
Regime Próprio de Previdência dos Servidores Públicos - PLANO PREVIDENCIÁRIO	
Receitas Previdenciárias Realizadas	0,00
Despesas Previdenciárias Empenhadas	0,00
Despesas Previdenciárias Liquidadas	0,00
Resultado Previdenciário	0,00
Regime Próprio de Previdência dos Servidores Públicos - PLANO FINANCEIRO	
Receitas Previdenciárias Realizadas	0,00
Despesas Previdenciárias Empenhadas	0,00
Despesas Previdenciárias Liquidadas	0,00
Resultado Previdenciário	0,00

RESULTADOS PRIMÁRIO E NOMINAL	Meta Fixada no	Resultado Apurado	% em Relação à Meta
RESULTADO PRIMÁRIO (SEM RPPS) - Acima da Linha	0,00	(376.358,10)	0,00
RESULTADO NOMINAL (SEM RPPS) - Abaixo da Linha	0,00	6.049.045,52	0,00



Prefeitura Municipal de Alagoa Nova
RELATÓRIO RESUMIDO DA EXECUÇÃO ORÇAMENTÁRIA
DEMONSTRATIVO SIMPLIFICADO DO RELATÓRIO RESUMIDO DA EXECUÇÃO ORÇAMENTÁRIA
ORÇAMENTO FISCAL E DA SEGURIDADE SOCIAL
JANEIRO A DEZEMBRO DE 2024/BIMESTRE NOVEMBRO-DEZEMBRO

RREO - Anexo XIV (LRF, Art. 48)

R\$ 1,00

BALANÇO ORÇAMENTÁRIO			Até o Bimestre	
RESTOS A PAGAR A PAGAR POR PODER E MINISTÉRIO PÚBLICO	Inscrição	Cancelamento	Pagamento	Saldo
RESTOS A PAGAR PROCESSADOS	4.063.596,03	402.879,12	1.690.993,22	1.969.723,69
Poder Executivo	4.063.596,03	402.879,12	1.690.993,22	1.969.723,69
Poder Legislativo	0,00	0,00	0,00	0,00
Poder Judiciário	0,00	0,00	0,00	0,00
Ministério Público	0,00	0,00	0,00	0,00
Defensoria Pública	0,00	0,00	0,00	0,00
RESTOS A PAGAR NÃO-PROCESSADOS	128.060,04	18.159,84	2.439,38	107.460,82
Poder Executivo	128.060,04	18.159,84	2.439,38	107.460,82
Poder Legislativo	0,00	0,00	0,00	0,00
Poder Judiciário	0,00	0,00	0,00	0,00
Ministério Público	0,00	0,00	0,00	0,00
Defensoria Pública	0,00	0,00	0,00	0,00
TOTAL	4.191.656,07	421.038,96	1.693.432,60	2.077.184,51

DESPESAS COM MANUTENÇÃO E DESENVOLVIMENTO DO ENSINO	Valor Apurado	Limites Constitucionais Anuais	
		% Mínimo a	% Aplicado Até o Bimestre
Mínimo Anual de <18% / 25%> das Receitas de Impostos na Manutenção e Desenvolvimento do Ensino	13.257.533,26	25%	26,65
Mínimo Anual de 70% do FUNDEB na Remuneração dos Profissionais da Educação Básica	28.687.176,69	70%	82,26
Percentual de 50% da Complementação da União ao FUNDEB (VAAT) na Educação Infantil	6.680.706,58	50%	63,66
Mínimo de 15% da Complementação da União ao FUNDEB (VAAT) em Despesas de Capital	3.686.759,57	15%	35,13

RECEITAS DE OPERAÇÕES DE CRÉDITO E DESPESAS DE CAPITAL	Valor Apurado no Exercício	Saldo não Realizado
Receita de Operação de Crédito	0,00	0,00
Despesa de Capital Líquida	0,00	0,00

PROJEÇÃO ATUARIAL DOS REGIMES DE PREVIDÊNCIA	Exercício	10º Exercício	20º Exercício	35º Exercício
Plano Previdenciário	0,00	0,00	0,00	0,00
Receitas Previdenciárias	0,00	0,00	0,00	0,00
Despesas Previdenciárias	0,00	0,00	0,00	0,00
Resultado Previdenciário	0,00	0,00	0,00	0,00
Plano Financeiro	0,00	0,00	0,00	0,00
Receitas Previdenciárias	0,00	0,00	0,00	0,00
Despesas Previdenciárias	0,00	0,00	0,00	0,00
Resultado Previdenciário	0,00	0,00	0,00	0,00

RECEITA DA ALIENAÇÃO DE ATIVOS E APLICAÇÃO DOS RECURSOS	Valor Apurado Até o Bimestre	Saldo a Realizar
Receita da Alienação de Ativos	0,00	0,00
Aplicação dos Recursos da Alienação de Ativos	0,00	0,00



Prefeitura Municipal de Alagoa Nova
RELATÓRIO RESUMIDO DA EXECUÇÃO ORÇAMENTÁRIA
DEMONSTRATIVO SIMPLIFICADO DO RELATÓRIO RESUMIDO DA EXECUÇÃO ORÇAMENTÁRIA
ORÇAMENTO FISCAL E DA SEGURIDADE SOCIAL
JANEIRO A DEZEMBRO DE 2024/BIMESTRE NOVEMBRO-DEZEMBRO

RREO - Anexo XIV (LRF, Art. 48)


R\$ 1,00


BALANÇO ORÇAMENTÁRIO	Até o Bimestre
----------------------	----------------

DESPESAS COM AÇÕES E SERVIÇOS PÚBLICOS DE SAÚDE	Valor apurado	Limite Constitucional Anual	
		% Mínimo a	% Aplicado Até o Bimestre
Despesas com Ações e Serviços Públicos de Saúde executadas com recursos de impostos	8.190.899,37	15,00	17,69

DESPESAS DE CARÁTER CONTINUADO DERIVADAS DE PPP	VALOR APURADO NO EXERCÍCIO CORRENTE
Total das Despesas Consideradas para o Limite / RCL (%)	0,00

FONTE: Sistema PublicSoft Contabilidade - Secretaria de Finanças - em 31 de janeiro de 2025 as 14:47:49


NEUZOMAR DE SOUSA
SILVA
Contador CRC PB 2667


FRANCINILDO PIMENTEL DA
SILVA
Prefeito