



Prefeitura Municipal de Alagoa Nova
RELATÓRIO RESUMIDO DA EXECUÇÃO ORÇAMENTÁRIA
BALANÇO ORÇAMENTÁRIO
ORÇAMENTO FISCAL E DA SEGURIDADE SOCIAL
JANEIRO A JUNHO DE 2022/BIMESTRE MAIO-JUNHO

RREO - Anexo I (LRF, Art. 52, inciso I, alíneas "a" e "b" do inciso II e §1º)

R\$ 1,00

RECEITAS	PREVISÃO INICIAL	PREVISÃO ATUALIZADA(a)	RECEITAS REALIZADAS				SALDO A REALIZAR (a-c)
			No Bimestre (b)	% (b/a)	Até o Bimestre (c)	% (c/a)	
RECEITAS (EXCETO INTRA-ORÇAMENTÁRIAS) (I)	58.700.000,00	69.610.427,43	18.309.667,94	26,30	47.239.915,77	67,86	22.370.511,66
Receitas Correntes	54.381.839,20	62.028.147,81	16.303.586,94	26,28	42.764.718,95	68,94	19.263.428,86
Impostos, Taxas e Contribuições de Melhoria	2.432.476,99	2.432.476,99	435.866,85	17,92	1.042.163,42	42,84	1.390.313,57
Impostos	2.267.312,99	2.267.312,99	414.370,35	18,28	961.097,42	42,39	1.306.215,57
Taxas	165.164,00	165.164,00	21.496,50	13,02	81.066,00	49,08	84.098,00
Contribuições	1.470.000,00	1.470.000,00	328.246,39	22,33	1.033.480,73	70,30	436.519,27
Contribuições Sociais	1.270.000,00	1.270.000,00	328.246,39	25,85	957.552,74	75,40	312.447,26
Contribuição para o Custeio do Serviço de Iluminação Pública	200.000,00	200.000,00	0,00	0,00	75.927,99	37,96	124.072,01
Receita Patrimonial	292.761,00	752.218,86	305.530,52	40,62	705.862,84	93,84	46.356,02
Valores Mobiliários	287.761,00	747.218,86	305.530,52	40,89	705.862,84	94,47	41.356,02
Demais Receitas Patrimoniais	5.000,00	5.000,00	0,00	0,00	0,00	0,00	5.000,00
Transferências Correntes	50.003.400,21	56.995.423,01	15.216.739,00	26,70	39.703.449,98	69,66	17.291.973,03
Transferências da União e de suas Entidades	32.360.217,80	39.242.219,05	11.267.684,56	28,71	28.503.284,14	72,63	10.738.934,91
Transferências dos Estados e do Distrito Federal e de suas Entidades	4.773.182,41	4.883.203,96	1.034.959,03	21,19	2.807.988,43	57,50	2.075.215,53
Transferências de Outras Instituições Públicas	12.870.000,00	12.870.000,00	2.914.095,41	22,64	8.392.177,41	65,21	4.477.822,59
Outras Receitas Correntes	183.201,00	378.028,95	17.204,18	4,55	279.761,98	74,01	98.266,97
Indenizações, Restituições e Ressarcimentos	40.000,00	96.700,10	1.949,76	2,02	86.700,10	89,66	10.000,00
Demais Receitas Correntes	143.201,00	281.328,85	15.254,42	5,42	193.061,88	68,62	88.266,97
Receitas de Capital	4.318.160,80	7.582.279,62	2.006.081,00	26,46	4.475.196,82	59,02	3.107.082,80
Transferências de Capital	4.318.160,80	7.582.279,62	2.006.081,00	26,46	4.475.196,82	59,02	3.107.082,80
Transferências da União e de suas Entidades	3.918.160,80	4.623.163,80	1.516.081,00	32,79	1.516.081,00	32,79	3.107.082,80
Transferências dos Estados e do Distrito Federal e de suas Entidades	400.000,00	2.959.115,82	490.000,00	16,56	2.959.115,82	100,00	0,00
RECEITAS (INTRA-ORÇAMENTÁRIAS) (II)	7.100.000,00	7.100.000,00	1.832.803,08	25,81	4.672.336,98	65,81	2.427.663,02
SUBTOTAL DAS RECEITAS (III)=(I+II)	65.800.000,00	76.710.427,43	20.142.471,02	26,26	51.912.252,75	67,67	24.798.174,68
OPERAÇÕES DE CRÉDITO / REFINANCIAMENTO (IV)	0,00	0,00	0,00	0,00	0,00	0,00	0,00
Operações de Crédito - Mercado Interno	0,00	0,00	0,00	0,00	0,00	0,00	0,00
Mobiliária	0,00	0,00	0,00	0,00	0,00	0,00	0,00
Contratual	0,00	0,00	0,00	0,00	0,00	0,00	0,00
Operações de Crédito - Mercado Externo	0,00	0,00	0,00	0,00	0,00	0,00	0,00
Mobiliária	0,00	0,00	0,00	0,00	0,00	0,00	0,00
Contratual	0,00	0,00	0,00	0,00	0,00	0,00	0,00



Prefeitura Municipal de Alagoa Nova
RELATÓRIO RESUMIDO DA EXECUÇÃO ORÇAMENTÁRIA
BALANÇO ORÇAMENTÁRIO
ORÇAMENTO FISCAL E DA SEGURIDADE SOCIAL
JANEIRO A JUNHO DE 2022/BIMESTRE MAIO-JUNHO

RREO - Anexo I (LRF, Art. 52, inciso I, alíneas "a" e "b" do inciso II e §1º)

R\$ 1,00

SUBTOTAL COM REFINANCIAMENTO (V)=(III+IV)	65.800.000,00	76.710.427,43	20.142.471,02	26,26	51.912.252,75	67,67	24.798.174,68
DEFICIT (VI) ¹	-	-	-	-	0,00	-	-
TOTAL (VII) - (V + VI)	65.800.000,00	76.710.427,43	20.142.471,02	26,26	51.912.252,75	67,67	24.798.174,68
SALDO DE EXERCÍCIOS ANTERIORES	0,00	0,00	-	-	0,00	-	-
Recursos Arrecadados em Exercícios Anteriores - RPPS	0,00	0,00	-	-	-	-	-
Superávit Financeiro Utilizado para Créditos Adicionais	-	0,00	-	-	0,00	-	-

DESPESAS	DOTAÇÃO INICIAL (d)	DOTAÇÃO ATUALIZADA (e)	DESPESAS EMPENHADAS		SALDO (g) = (e - f)	DESPESAS LIQUIDADAS		SALDO (i) = (e - h)	DESPESAS PAGAS ATÉ O BIMESTRE (j)	INSCRITOS EM RESTOS A PAGAR NÃO PROCESSADOS ² (k)
			No Bimestre	Até o Bimestre (f)		No Bimestre	Até o Bimestre (h)			
DESPESAS (EXCETO INTRA-ORÇAMENTÁRIAS) (VIII)	58.700.000,00	62.423.409,24	11.920.463,78	33.010.535,93	29.412.873,31	11.930.617,48	33.008.026,43	29.415.382,81	32.720.716,93	2.509,50
DESPESAS CORRENTES	47.268.432,48	47.423.599,98	10.201.752,74	28.602.399,28	18.821.200,70	10.211.906,44	28.599.889,78	18.823.710,20	28.330.541,20	2.509,50
PESSOAL E ENCARGOS SOCIAIS	31.251.499,19	31.548.025,83	7.130.944,45	20.586.715,08	10.961.310,75	7.130.944,45	20.586.715,08	10.961.310,75	20.586.715,08	0,00
JUROS E ENCARGOS DA DÍVIDA	14.300,00	13.859,00	0,00	0,00	13.859,00	0,00	0,00	13.859,00	0,00	0,00
OUTRAS DESPESAS CORRENTES	16.002.633,29	15.861.715,15	3.070.808,29	8.015.684,20	7.846.030,95	3.080.961,99	8.013.174,70	7.848.540,45	7.743.826,12	2.509,50
DESPESAS DE CAPITAL	10.782.303,13	14.350.544,87	1.718.711,04	4.408.136,65	9.942.408,22	1.718.711,04	4.408.136,65	9.942.408,22	4.390.175,73	0,00
INVESTIMENTOS	10.573.303,13	14.194.500,87	1.692.241,92	4.308.171,43	9.886.329,44	1.692.241,92	4.308.171,43	9.886.329,44	4.290.210,51	0,00
AMORTIZAÇÃO DA DÍVIDA	209.000,00	156.044,00	26.469,12	99.965,22	56.078,78	26.469,12	99.965,22	56.078,78	99.965,22	0,00
Reserva de Contingência	649.264,39	649.264,39	0,00	0,00	649.264,39	0,00	0,00	649.264,39	0,00	0,00
DESPESAS (INTRA-ORÇAMENTÁRIAS) (IX)	7.100.000,00	7.046.328,00	1.831.359,35	4.670.893,25	2.375.434,75	1.831.359,35	4.670.893,25	2.375.434,75	4.670.034,85	0,00
SUBTOTAL DAS DESPESAS (X)=(VIII+IX)	65.800.000,00	69.469.737,24	13.751.823,13	37.681.429,18	31.788.308,06	13.761.976,83	37.678.919,68	31.790.817,56	37.390.751,78	2.509,50
AMORTIZAÇÃO DA DÍV. REFINANCIAMENTO (XI)	0,00	0,00	0,00	0,00	0,00	0,00	0,00	0,00	0,00	0,00
Amortização da Dívida Interna	0,00	0,00	0,00	0,00	0,00	0,00	0,00	0,00	0,00	0,00
Dívida Mobiliária	0,00	0,00	0,00	0,00	0,00	0,00	0,00	0,00	0,00	0,00
Outras Dívidas	0,00	0,00	0,00	0,00	0,00	0,00	0,00	0,00	0,00	0,00
Amortização da Dívida Externa	0,00	0,00	0,00	0,00	0,00	0,00	0,00	0,00	0,00	0,00
Dívida Mobiliária	0,00	0,00	0,00	0,00	0,00	0,00	0,00	0,00	0,00	0,00
Outras Dívidas	0,00	0,00	0,00	0,00	0,00	0,00	0,00	0,00	0,00	0,00
TOTAL DAS DESPESAS (XII) = (X + XI)	65.800.000,00	69.469.737,24	13.751.823,13	37.681.429,18	31.788.308,06	13.761.976,83	37.678.919,68	31.790.817,56	37.390.751,78	2.509,50
SUPERÁVIT (XIII)	-	-	-	-	-	-	14.233.333,07	-	-	-
TOTAL COM SUPERÁVIT (XIV) = (XII + XIII)	65.800.000,00	69.469.737,24	13.751.823,13	37.681.429,18	-	13.761.976,83	51.912.252,75	-	37.390.751,78	2.509,50
RESERVA DO RPPS	0,00	0,00	-	-	0,00	-	-	0,00	-	-

FONTE: Sistema PublicSoft Contabilidade - Secretaria de Finanças - em 12 de julho de 2022 as 15:19:16




Prefeitura Municipal de Alagoa Nova
RELATÓRIO RESUMIDO DA EXECUÇÃO ORÇAMENTÁRIA
BALANÇO ORÇAMENTÁRIO
ORÇAMENTO FISCAL E DA SEGURIDADE SOCIAL
JANEIRO A JUNHO DE 2022/BIMESTRE MAIO-JUNHO

RREO - Anexo I (LRF, Art. 52, inciso I, alíneas "a" e "b" do inciso II e §1º)

R\$ 1,00


NEUZOMAR DE SOUSA SILVA
Contador CRC PB 2667


Francinildo Pimentel da Silva
Prefeito



Prefeitura Municipal de Alagoa Nova
RELATÓRIO RESUMIDO DA EXECUÇÃO ORÇAMENTÁRIA
DEMONSTRATIVO DA EXECUÇÃO DAS DESPESAS POR FUNÇÃO/SUBFUNÇÃO
ORÇAMENTO FISCAL E DA SEGURIDADE SOCIAL
JANEIRO A JUNHO DE 2022/BIMESTRE MAIO-JUNHO

RREO - Anexo II (LRF, Art. 52, inciso II, alínea "c")

R\$ 1,00

FUNÇÃO/SUBFUNÇÃO	DOTAÇÃO INICIA	DOTAÇÃO ATUALIZADA (a)	DESPESAS EMPENHADAS			SALDO (c) = (a - b)	DESPESAS LIQUIDADAS			SALDO (e) = (a - d)	INSCRITAS EM RESTOS A PAGAR NÃO PROCESSADOS (f)
			No Bimestre	Até o Bimestre (b)	% (b / total b)		No Bimestre	Até o Bimestre (d)	% (d / total d)		
DESPESAS (EXCETO INTRA-ORÇAMENTÁRIAS)	58.700.000,00	62.423.409,24	11.920.463,78	33.010.535,93	87,60	29.412.873,31	11.930.617,48	33.008.026,43	87,60	29.415.382,81	0,00
(I)											
Legislativa	2.070.059,20	2.070.059,20	302.027,33	885.431,12	2,35	1.184.628,08	302.027,33	885.431,12	2,35	1.184.628,08	0,00
Ação Legislativa	2.070.059,20	2.070.059,20	302.027,33	885.431,12	2,35	1.184.628,08	302.027,33	885.431,12	2,35	1.184.628,08	0,00
Judiciário	356.373,00	304.041,00	(37.635,90)	129.910,92	0,34	174.130,08	(37.635,90)	129.910,92	0,34	174.130,08	0,00
Def. Interesse Públ. no Proc. Judiciário	356.373,00	304.041,00	(37.635,90)	129.910,92	0,34	174.130,08	(37.635,90)	129.910,92	0,34	174.130,08	0,00
Administração	4.805.414,00	3.618.618,00	871.954,56	2.715.935,48	7,21	902.682,52	871.894,56	2.715.875,48	7,21	902.742,52	0,00
Administração Geral	4.545.414,00	3.217.261,00	751.180,30	2.317.140,33	6,15	900.120,67	751.120,30	2.317.080,33	6,15	900.180,67	0,00
Proteção e Benefícios ao Trabalhador	260.000,00	401.357,00	120.774,26	398.795,15	1,06	2.561,85	120.774,26	398.795,15	1,06	2.561,85	0,00
Assistência Social	2.312.942,00	2.476.788,00	210.793,28	689.272,54	1,83	1.787.515,46	210.793,28	689.272,54	1,83	1.787.515,46	0,00
Administração Geral	216.700,00	323.684,00	62.953,64	180.595,12	0,48	143.088,88	62.953,64	180.595,12	0,48	143.088,88	0,00
Assistência ao Idoso	165.000,00	165.000,00	0,00	0,00	0,00	165.000,00	0,00	0,00	0,00	165.000,00	0,00
Assistência à Criança e ao Adolescente	1.354.345,00	1.136.713,00	47.498,78	163.236,80	0,43	973.476,20	47.498,78	163.236,80	0,43	973.476,20	0,00
Assistência Comunitária	576.897,00	851.391,00	100.340,86	345.440,62	0,92	505.950,38	100.340,86	345.440,62	0,92	505.950,38	0,00
Previdência Social	8.371.554,00	8.371.554,00	2.142.239,67	6.385.477,31	16,95	1.986.076,69	2.142.239,67	6.385.467,81	16,95	1.986.086,19	0,00
Previdência do Regime Estatutário	8.371.554,00	8.371.554,00	2.142.239,67	6.385.477,31	16,95	1.986.076,69	2.142.239,67	6.385.467,81	16,95	1.986.086,19	0,00
Saúde	11.752.477,42	12.884.784,42	3.160.719,20	7.460.250,21	19,80	5.424.534,21	3.170.932,90	7.457.810,21	19,79	5.426.974,21	0,00
Administração Geral	22.000,00	7.000,00	0,00	0,00	0,00	7.000,00	0,00	0,00	0,00	7.000,00	0,00
Atenção Básica	9.231.277,42	9.923.017,42	2.409.157,92	5.551.053,97	14,73	4.371.963,45	2.409.157,92	5.551.053,97	14,73	4.371.963,45	0,00
Assistência Hospitalar e Ambulatorial	2.147.200,00	2.672.369,00	690.633,35	1.737.267,07	4,61	935.101,93	700.847,05	1.734.827,07	4,60	937.541,93	0,00
Vigilância Sanitária	20.900,00	19.916,00	0,00	0,00	0,00	19.916,00	0,00	0,00	0,00	19.916,00	0,00
Vigilância Epidemiológica	331.100,00	262.482,00	60.927,93	171.929,17	0,46	90.552,83	60.927,93	171.929,17	0,46	90.552,83	0,00
Educação	17.898.673,86	20.645.523,10	3.320.584,24	9.502.704,82	25,22	11.142.818,28	3.320.584,24	9.502.704,82	25,22	11.142.818,28	0,00
Alimentação e Nutrição	374.000,00	456.270,00	94.215,78	259.314,69	0,69	196.955,31	94.215,78	259.314,69	0,69	196.955,31	0,00
Ensino Fundamental	15.210.393,86	15.492.204,32	2.416.724,47	7.053.707,06	18,72	8.438.497,26	2.416.724,47	7.053.707,06	18,72	8.438.497,26	0,00
Educação Infantil	1.780.110,00	4.239.457,78	809.643,99	2.189.683,07	5,81	2.049.774,71	809.643,99	2.189.683,07	5,81	2.049.774,71	0,00
Educação de Jovens e Adultos	210.870,00	210.870,00	0,00	0,00	0,00	210.870,00	0,00	0,00	0,00	210.870,00	0,00
Educação Especial	91.300,00	87.390,00	0,00	0,00	0,00	87.390,00	0,00	0,00	0,00	87.390,00	0,00
Difusão Cultural	232.000,00	159.331,00	0,00	0,00	0,00	159.331,00	0,00	0,00	0,00	159.331,00	0,00
Cultura	1.531.400,00	1.030.864,00	117.770,77	176.551,72	0,47	854.312,28	117.770,77	176.551,72	0,47	854.312,28	0,00
Difusão Cultural	1.531.400,00	1.030.864,00	117.770,77	176.551,72	0,47	854.312,28	117.770,77	176.551,72	0,47	854.312,28	0,00



Prefeitura Municipal de Alagoa Nova
RELATÓRIO RESUMIDO DA EXECUÇÃO ORÇAMENTÁRIA
DEMONSTRATIVO DA EXECUÇÃO DAS DESPESAS POR FUNÇÃO/SUBFUNÇÃO
ORÇAMENTO FISCAL E DA SEGURIDADE SOCIAL
JANEIRO A JUNHO DE 2022/BIMESTRE MAIO-JUNHO

RREO - Anexo II (LRF, Art. 52, inciso II, alínea "c")

R\$ 1,00

FUNÇÃO/SUBFUNÇÃO	DOTAÇÃO INICIA	DOTAÇÃO ATUALIZADA (a)	DESPESAS EMPENHADAS			SALDO (c) = (a - b)	DESPESAS LIQUIDADAS			SALDO (e) = (a - d)	INSCRITAS EM RESTOS A PAGAR NÃO PROCESSADOS (f)
			No Bimestre	Até o Bimestre (b)	% (b / total b)		No Bimestre	Até o Bimestre (d)	% (d / total d)		
DESPESAS (EXCETO INTRA-ORÇAMENTÁRIAS) (I)	58.700.000,00	62.423.409,24	11.920.463,78	33.010.535,93	87,60	29.412.873,31	11.930.617,48	33.008.026,43	87,60	29.415.382,81	0,00
Urbanismo	4.437.744,00	5.647.327,00	1.193.306,28	3.139.997,09	8,33	2.507.329,91	1.193.306,28	3.139.997,09	8,33	2.507.329,91	0,00
Administração Geral	1.822.544,00	1.960.448,00	585.910,77	1.578.625,87	4,19	381.822,13	585.910,77	1.578.625,87	4,19	381.822,13	0,00
Infra-Estrutura Urbana	2.018.600,00	3.086.853,00	592.970,51	1.530.196,22	4,06	1.556.656,78	592.970,51	1.530.196,22	4,06	1.556.656,78	0,00
Serviços Urbanos	596.600,00	600.026,00	14.425,00	31.175,00	0,08	568.851,00	14.425,00	31.175,00	0,08	568.851,00	0,00
Habitação	231.000,00	165.000,00	0,00	0,00	0,00	165.000,00	0,00	0,00	0,00	165.000,00	0,00
Habitação Rural	110.000,00	110.000,00	0,00	0,00	0,00	110.000,00	0,00	0,00	0,00	110.000,00	0,00
Habitação Urbana	121.000,00	55.000,00	0,00	0,00	0,00	55.000,00	0,00	0,00	0,00	55.000,00	0,00
Saneamento	289.904,00	394.709,80	0,00	153.464,34	0,41	241.245,46	0,00	153.464,34	0,41	241.245,46	0,00
Saneamento Básico Urbano	289.904,00	394.709,80	0,00	153.464,34	0,41	241.245,46	0,00	153.464,34	0,41	241.245,46	0,00
Gestão Ambiental	88.000,00	88.000,00	0,00	0,00	0,00	88.000,00	0,00	0,00	0,00	88.000,00	0,00
Recuperação de Áreas Degradadas	88.000,00	88.000,00	0,00	0,00	0,00	88.000,00	0,00	0,00	0,00	88.000,00	0,00
Agricultura	1.802.088,80	1.986.016,00	292.184,41	907.855,15	2,41	1.078.160,85	292.184,41	907.855,15	2,41	1.078.160,85	0,00
Administração Geral	692.520,00	1.126.559,00	289.214,17	904.884,91	2,40	221.674,09	289.214,17	904.884,91	2,40	221.674,09	0,00
Abastecimento	133.000,00	121.000,00	0,00	0,00	0,00	121.000,00	0,00	0,00	0,00	121.000,00	0,00
Extensão Rural	976.568,80	738.457,00	2.970,24	2.970,24	0,01	735.486,76	2.970,24	2.970,24	0,01	735.486,76	0,00
Energia	913.900,00	891.531,00	175.515,84	499.319,85	1,33	392.211,15	175.515,84	499.319,85	1,33	392.211,15	0,00
Energia Elétrica	913.900,00	891.531,00	175.515,84	499.319,85	1,33	392.211,15	175.515,84	499.319,85	1,33	392.211,15	0,00
Transporte	280.500,00	280.500,00	2.100,00	3.400,00	0,01	277.100,00	2.100,00	3.400,00	0,01	277.100,00	0,00
Transporte Rodoviário	280.500,00	280.500,00	2.100,00	3.400,00	0,01	277.100,00	2.100,00	3.400,00	0,01	277.100,00	0,00
Desporto e Lazer	707.405,33	770.926,33	142.434,98	261.000,16	0,69	509.926,17	142.434,98	261.000,16	0,69	509.926,17	0,00
Desporto Comunitário	156.600,00	554.652,00	105.597,18	120.139,68	0,32	434.512,32	105.597,18	120.139,68	0,32	434.512,32	0,00
Lazer	528.805,33	216.274,33	36.837,80	140.860,48	0,37	75.413,85	36.837,80	140.860,48	0,37	75.413,85	0,00
Encargos Especiais	306.746,00	253.349,00	26.469,12	99.965,22	0,27	153.383,78	26.469,12	99.965,22	0,27	153.383,78	0,00
Outros Encargos Especiais	306.746,00	253.349,00	26.469,12	99.965,22	0,27	153.383,78	26.469,12	99.965,22	0,27	153.383,78	0,00
RESERVA DE CONTINGÊNCIA	543.818,39	543.818,39	0,00	0,00	0,00	543.818,39	0,00	0,00	0,00	543.818,39	0,00
DESPESAS (INTRA-ORÇAMENTÁRIAS) (II)	7.100.000,00	7.046.328,00	1.831.359,35	4.670.893,25	12,40	2.375.434,75	1.831.359,35	4.670.893,25	12,40	2.375.434,75	0,00
Legislativa	129.940,80	129.940,80	19.653,95	58.266,24	0,00	71.674,56	19.653,95	58.266,24	0,00	71.674,56	0,00
Ação Legislativa	129.940,80	129.940,80	19.653,95	58.266,24	0,15	71.674,56	19.653,95	58.266,24	0,15	71.674,56	0,00
Judiciário	0,00	0,00	0,00	0,00	0,00	0,00	0,00	0,00	0,00	0,00	0,00
Def. Interesse Públ. no Proc. Judiciário	0,00	0,00	0,00	0,00	0,00	0,00	0,00	0,00	0,00	0,00	0,00



Prefeitura Municipal de Alagoa Nova
RELATÓRIO RESUMIDO DA EXECUÇÃO ORÇAMENTÁRIA
DEMONSTRATIVO DA EXECUÇÃO DAS DESPESAS POR FUNÇÃO/SUBFUNÇÃO
ORÇAMENTO FISCAL E DA SEGURIDADE SOCIAL
JANEIRO A JUNHO DE 2022/BIMESTRE MAIO-JUNHO

RREO - Anexo II (LRF, Art. 52, inciso II, alínea "c")

R\$ 1,00

FUNÇÃO/SUBFUNÇÃO	DOTAÇÃO INICIA	DOTAÇÃO ATUALIZADA (a)	DESPESAS EMPENHADAS			SALDO (c) = (a - b)	DESPESAS LIQUIDADAS			SALDO (e) = (a - d)	INSCRITAS EM RESTOS A PAGAR NÃO PROCESSADOS (f)
			No Bimestre	Até o Bimestre (b)	% (b / total b)		No Bimestre	Até o Bimestre (d)	% (d / total d)		
DESPESAS (INTRA-ORÇAMENTÁRIAS) (II)	7.100.000,00	7.046.328,00	1.831.359,35	4.670.893,25	12,40	2.375.434,75	1.831.359,35	4.670.893,25	12,40	2.375.434,75	0,00
Administração	612.852,00	704.313,00	244.523,96	597.301,61	0,00	107.011,39	244.523,96	597.301,61	0,00	107.011,39	0,00
Administração Geral	612.852,00	704.313,00	244.523,96	597.301,61	1,59	107.011,39	244.523,96	597.301,61	1,59	107.011,39	0,00
Proteção e Benefícios ao Trabalhador	0,00	0,00	0,00	0,00	0,00	0,00	0,00	0,00	0,00	0,00	0,00
Assistência Social	88.200,00	89.216,00	1.482,92	7.015,43	0,00	82.200,57	1.482,92	7.015,43	0,00	82.200,57	0,00
Administração Geral	15.000,00	15.000,00	0,00	0,00	0,00	15.000,00	0,00	0,00	0,00	15.000,00	0,00
Assistência ao Idoso	0,00	0,00	0,00	0,00	0,00	0,00	0,00	0,00	0,00	0,00	0,00
Assistência à Criança e ao Adolescente	52.000,00	52.000,00	0,00	0,00	0,00	52.000,00	0,00	0,00	0,00	52.000,00	0,00
Assistência Comunitária	21.200,00	22.216,00	1.482,92	7.015,43	0,02	15.200,57	1.482,92	7.015,43	0,02	15.200,57	0,00
Previdência Social	3.000,00	3.000,00	0,00	0,00	0,00	3.000,00	0,00	0,00	0,00	3.000,00	0,00
Previdência do Regime Estatutário	3.000,00	3.000,00	0,00	0,00	0,00	3.000,00	0,00	0,00	0,00	3.000,00	0,00
Saúde	2.524.000,00	2.168.815,00	439.190,70	1.114.462,88	0,00	1.054.352,12	439.190,70	1.114.462,88	0,00	1.054.352,12	0,00
Administração Geral	0,00	0,00	0,00	0,00	0,00	0,00	0,00	0,00	0,00	0,00	0,00
Atenção Básica	2.264.000,00	2.075.227,00	439.190,70	1.114.462,88	2,96	960.764,12	439.190,70	1.114.462,88	2,96	960.764,12	0,00
Assistência Hospitalar e Ambulatorial	75.000,00	49.852,00	0,00	0,00	0,00	49.852,00	0,00	0,00	0,00	49.852,00	0,00
Vigilância Sanitária	3.000,00	3.000,00	0,00	0,00	0,00	3.000,00	0,00	0,00	0,00	3.000,00	0,00
Vigilância Epidemiológica	182.000,00	40.736,00	0,00	0,00	0,00	40.736,00	0,00	0,00	0,00	40.736,00	0,00
Educação	3.485.007,20	3.784.906,20	1.126.507,82	2.893.847,09	0,00	891.059,11	1.126.507,82	2.893.847,09	0,00	891.059,11	0,00
Alimentação e Nutrição	0,00	0,00	0,00	0,00	0,00	0,00	0,00	0,00	0,00	0,00	0,00
Ensino Fundamental	3.385.007,20	3.152.814,89	911.037,50	2.331.756,34	6,19	821.058,55	911.037,50	2.331.756,34	6,19	821.058,55	0,00
Educação Infantil	54.000,00	586.091,31	215.470,32	562.090,75	1,49	24.000,56	215.470,32	562.090,75	1,49	24.000,56	0,00
Educação de Jovens e Adultos	6.000,00	6.000,00	0,00	0,00	0,00	6.000,00	0,00	0,00	0,00	6.000,00	0,00
Educação Especial	40.000,00	40.000,00	0,00	0,00	0,00	40.000,00	0,00	0,00	0,00	40.000,00	0,00
Difusão Cultural	0,00	0,00	0,00	0,00	0,00	0,00	0,00	0,00	0,00	0,00	0,00
Cultura	0,00	0,00	0,00	0,00	0,00	0,00	0,00	0,00	0,00	0,00	0,00
Difusão Cultural	0,00	0,00	0,00	0,00	0,00	0,00	0,00	0,00	0,00	0,00	0,00
Urbanismo	182.000,00	91.137,00	0,00	0,00	0,00	91.137,00	0,00	0,00	0,00	91.137,00	0,00
Administração Geral	152.000,00	61.137,00	0,00	0,00	0,00	61.137,00	0,00	0,00	0,00	61.137,00	0,00
Infra-Estrutura Urbana	0,00	0,00	0,00	0,00	0,00	0,00	0,00	0,00	0,00	0,00	0,00
Serviços Urbanos	30.000,00	30.000,00	0,00	0,00	0,00	30.000,00	0,00	0,00	0,00	30.000,00	0,00
Habitação	0,00	0,00	0,00	0,00	0,00	0,00	0,00	0,00	0,00	0,00	0,00
Habitação Rural	0,00	0,00	0,00	0,00	0,00	0,00	0,00	0,00	0,00	0,00	0,00
Habitação Urbana	0,00	0,00	0,00	0,00	0,00	0,00	0,00	0,00	0,00	0,00	0,00



Prefeitura Municipal de Alagoa Nova
RELATÓRIO RESUMIDO DA EXECUÇÃO ORÇAMENTÁRIA
DEMONSTRATIVO DA EXECUÇÃO DAS DESPESAS POR FUNÇÃO/SUBFUNÇÃO
ORÇAMENTO FISCAL E DA SEGURIDADE SOCIAL
JANEIRO A JUNHO DE 2022/BIMESTRE MAIO-JUNHO

RREO - Anexo II (LRF, Art. 52, inciso II, alínea "c")

R\$ 1,00

FUNÇÃO/SUBFUNÇÃO	DOTAÇÃO INICIA	DOTAÇÃO ATUALIZADA (a)	DESPESAS EMPENHADAS			SALDO (c) = (a - b)	DESPESAS LIQUIDADAS			SALDO (e) = (a - d)	INSCRITAS EM RESTOS A PAGAR NÃO PROCESSADOS (f)
			No Bimestre	Até o Bimestre (b)	% (b / total b)		No Bimestre	Até o Bimestre (d)	% (d / total d)		
DESPESAS (INTRA-ORÇAMENTÁRIAS) (II)	7.100.000,00	7.046.328,00	1.831.359,35	4.670.893,25	12,40	2.375.434,75	1.831.359,35	4.670.893,25	12,40	2.375.434,75	0,00
Saneamento	0,00	0,00	0,00	0,00	0,00	0,00	0,00	0,00	0,00	0,00	0,00
Saneamento Básico Urbano	0,00	0,00	0,00	0,00	0,00	0,00	0,00	0,00	0,00	0,00	0,00
Gestão Ambiental	0,00	0,00	0,00	0,00	0,00	0,00	0,00	0,00	0,00	0,00	0,00
Recuperação de Áreas Degradadas	0,00	0,00	0,00	0,00	0,00	0,00	0,00	0,00	0,00	0,00	0,00
Agricultura	30.000,00	30.000,00	0,00	0,00	0,00	30.000,00	0,00	0,00	0,00	30.000,00	0,00
Administração Geral	30.000,00	30.000,00	0,00	0,00	0,00	30.000,00	0,00	0,00	0,00	30.000,00	0,00
Abastecimento	0,00	0,00	0,00	0,00	0,00	0,00	0,00	0,00	0,00	0,00	0,00
Extensão Rural	0,00	0,00	0,00	0,00	0,00	0,00	0,00	0,00	0,00	0,00	0,00
Energia	15.000,00	15.000,00	0,00	0,00	0,00	15.000,00	0,00	0,00	0,00	15.000,00	0,00
Energia Elétrica	15.000,00	15.000,00	0,00	0,00	0,00	15.000,00	0,00	0,00	0,00	15.000,00	0,00
Transporte	30.000,00	30.000,00	0,00	0,00	0,00	30.000,00	0,00	0,00	0,00	30.000,00	0,00
Transporte Rodoviário	30.000,00	30.000,00	0,00	0,00	0,00	30.000,00	0,00	0,00	0,00	30.000,00	0,00
Desporto e Lazer	0,00	0,00	0,00	0,00	0,00	0,00	0,00	0,00	0,00	0,00	0,00
Desporto Comunitário	0,00	0,00	0,00	0,00	0,00	0,00	0,00	0,00	0,00	0,00	0,00
Lazer	0,00	0,00	0,00	0,00	0,00	0,00	0,00	0,00	0,00	0,00	0,00
Encargos Especiais	0,00	0,00	0,00	0,00	0,00	0,00	0,00	0,00	0,00	0,00	0,00
Outros Encargos Especiais	0,00	0,00	0,00	0,00	0,00	0,00	0,00	0,00	0,00	0,00	0,00
TOTAL (III)=(I+II)	65.800.000,00	69.469.737,24	13.751.823,13	37.681.429,18	100,00	31.788.308,06	13.761.976,83	37.678.919,68	100,00	31.790.817,56	0,00

FONTE: Sistema PublicSoft Contabilidade - Secretaria de Finanças - em 12 de julho de 2022 as 15:20:55


 NEUZOMAR DE SOUSA SILVA
 Contador CRC PB 2667





Prefeitura Municipal de Alagoa Nova
RELATÓRIO RESUMIDO DA EXECUÇÃO ORÇAMENTÁRIA
DEMONSTRATIVO DA EXECUÇÃO DAS DESPESAS POR FUNÇÃO/SUBFUNÇÃO
ORÇAMENTO FISCAL E DA SEGURIDADE SOCIAL
JANEIRO A JUNHO DE 2022/BIMESTRE MAIO-JUNHO

RREO - Anexo II (LRF, Art. 52, inciso II, alínea "c")

R\$ 1,00

FUNÇÃO/SUBFUNÇÃO	DOTAÇÃO INICIA	DOTAÇÃO ATUALIZADA (a)	DESPESAS EMPENHADAS			SALDO (c) = (a - b)	DESPESAS LIQUIDADAS			SALDO (e) = (a - d)	INSCRITAS EM RESTOS A PAGAR NÃO PROCESSADOS (f)
			No Bimestre	Até o Bimestre (b)	% (b / total b)		No Bimestre	Até o Bimestre (d)	% (d / total d)		

Francinildo Pimentel da Silva
Prefeito



Prefeitura Municipal de Alagoa Nova
RELATÓRIO RESUMIDO DA EXECUÇÃO ORÇAMENTÁRIA
DEMONSTRATIVO DA RECEITA CORRENTE LÍQUIDA
ORÇAMENTO FISCAL E DA SEGURIDADE SOCIAL
JANEIRO A JUNHO DE 2022/BIMESTRE MAIO-JUNHO

RREO – ANEXO III (LRF, Art. 53, inciso I)

R\$ 1,00

Especificação	EVOLUÇÃO DA RECEITA REALIZADA NOS ÚLTIMOS 12 MESES												Total (últimos 12 meses)	Previsão Atualizada - 2022
	Jul/21	Ago/21	Set/21	Out/21	Nov/21	Dez/21	Jan/22	Fev/22	Mar/22	Abr/22	Mai/22	Jun/22		
RECEITAS CORRENTES (I)	5.934.152,93	4.268.665,61	5.623.747,38	4.080.007,17	6.161.893,89	6.402.827,28	9.287.461,68	6.909.463,26	6.082.337,79	6.475.575,36	7.009.824,44	10.481.207,09	78.717.163,88	63.130.884,46
Impostos, Taxas e Contribuições de Melhoria	141.468,94	108.340,20	146.309,22	321.726,32	189.561,32	267.352,14	119.222,79	204.311,47	156.239,76	126.522,55	284.314,56	151.552,29	2.216.921,56	2.432.476,99
IPTU	0,00	0,00	0,00	0,00	0,00	0,00	22.403,18	7.470,02	12.307,78	7.311,13	5.495,83	6.652,96	61.640,90	393.755,99
ISS	0,00	0,00	0,00	0,00	0,00	0,00	26.355,98	58.262,01	36.293,24	23.107,68	32.774,21	34.503,34	211.296,46	864.617,00
ITBI	0,00	0,00	0,00	0,00	0,00	0,00	9.911,00	10.235,00	15.114,10	8.610,00	4.200,00	9.029,10	54.099,20	176.440,00
IRRF	60.484,19	55.506,68	62.788,38	88.101,56	95.199,91	175.027,03	47.496,80	103.679,85	83.703,64	76.965,66	226.443,18	95.043,67	1.170.440,55	800.000,00
Outros Impostos, Taxas e Contribuições de Melhorias	80.984,75	52.833,52	83.520,84	233.624,76	94.361,41	92.325,11	16.055,83	24.664,59	8.821,00	10.528,08	15.401,34	6.323,22	719.444,45	197.664,00
Contribuições	110.910,35	124.272,34	151.034,11	124.034,03	280.118,90	149.105,14	124.442,77	177.661,12	164.223,67	238.906,78	162.890,65	165.355,74	1.972.955,60	1.470.000,00
Receita Patrimonial	14.686,51	22.122,86	29.861,09	35.081,39	48.876,19	62.447,20	64.091,52	96.119,76	123.825,52	116.430,48	153.284,73	152.245,79	919.073,04	292.761,00
Rendimentos de Aplicação Financeira	0,00	0,00	0,00	0,00	0,00	0,00	64.091,52	96.119,76	123.825,52	116.430,48	153.284,73	152.245,79	705.997,80	287.761,00
Outras Receitas Patrimoniais	14.686,51	22.122,86	29.861,09	35.081,39	48.876,19	62.447,20	0,00	0,00	0,00	0,00	0,00	0,00	213.075,24	5.000,00
Receita Agropecuária	0,00	0,00	0,00	0,00	0,00	0,00	0,00	0,00	0,00	0,00	0,00	0,00	0,00	0,00
Receita Industrial	0,00	0,00	0,00	0,00	0,00	0,00	0,00	0,00	0,00	0,00	0,00	0,00	0,00	0,00
Receita de Serviços	3.000,00	3.000,00	3.000,00	3.000,00	3.000,00	3.000,00	0,00	0,00	0,00	0,00	0,00	0,00	18.000,00	0,00
Transferências Correntes	5.661.512,21	4.008.955,21	5.291.443,12	3.594.675,43	5.637.655,06	5.916.390,38	8.824.418,63	6.423.456,91	5.626.814,84	5.905.591,72	6.401.227,63	10.002.955,96	73.295.097,10	58.752.445,47
Cota-Parte do FPM	0,00	0,00	0,00	0,00	0,00	0,00	2.260.919,56	3.156.053,05	1.913.327,41	2.267.970,49	2.522.890,86	2.360.645,84	14.481.807,21	23.965.662,00
Cota-Parte do ICMS	0,00	0,00	0,00	0,00	0,00	0,00	503.745,97	451.009,56	533.923,16	380.475,41	577.856,53	475.818,58	2.922.829,21	5.100.000,00
Cota-Parte do IPVA	0,00	0,00	0,00	0,00	0,00	0,00	34.381,91	25.692,94	49.908,86	42.281,66	50.301,87	51.018,69	253.585,93	552.758,00
Cota-Parte do ITR	0,00	0,00	0,00	0,00	0,00	0,00	195,87	5,00	204,64	26,42	0,00	11,62	443,55	27.720,00
Transferências da LC 87/1996	0,00	0,00	0,00	0,00	0,00	0,00	367,64	367,64	367,64	367,64	367,64	367,64	2.205,84	240.355,99
Transferências da LC 61/1989	0,00	0,00	0,00	0,00	0,00	0,00	345,02	248,29	300,01	272,75	187,75	192,07	1.545,89	158.345,00
Transferências do FUNDEB	1.163.339,53	1.314.084,67	1.216.598,58	1.257.267,59	1.413.517,54	1.532.573,33	1.347.278,92	1.616.416,80	1.279.697,43	1.234.688,85	1.546.924,68	1.367.170,73	16.289.558,65	12.870.000,00
Outras Transferências Correntes	4.498.172,68	2.694.870,54	4.074.844,54	2.337.407,84	4.224.137,52	4.383.817,05	4.677.183,74	1.173.663,63	1.849.085,69	1.979.508,50	1.702.698,30	5.747.730,79	39.343.120,82	15.837.604,48
Outras Receitas Correntes	2.574,92	1.975,00	2.099,84	1.490,00	2.682,42	4.532,42	155.285,97	7.914,00	11.234,00	88.123,83	8.106,87	9.097,31	295.116,58	183.201,00
DEDUÇÕES (II)	0,00	0,00	0,00	0,00	0,00	0,00	829.731,06	905.698,58	661.146,58	699.970,16	790.337,03	739.947,85	4.626.831,26	6.935.835,78
Contrib. do Servidor para o Plano de Previdência	0,00	0,00	0,00	0,00	0,00	0,00	124.442,77	177.661,12	164.223,67	162.978,79	162.890,65	165.355,74	957.552,74	1.270.000,00
Compensação Financ. entre Regimes Previdência	0,00	0,00	0,00	0,00	0,00	0,00	152.316,05	6.624,00	7.296,95	7.296,95	7.296,95	7.296,95	188.127,85	50.000,00
Rendimentos de Aplicações de Recursos Previdenciários	0,00	0,00	0,00	0,00	0,00	0,00	0,00	0,00	134,96	0,00	0,00	0,00	134,96	0,00
Dedução de Receita para Formação do FUNDEB	0,00	0,00	0,00	0,00	0,00	0,00	552.972,24	721.413,46	489.491,00	529.694,42	620.149,43	567.295,16	3.481.015,71	5.615.835,78
RECEITA CORRENTE LÍQUIDA (III) = (I - II)	5.934.152,93	4.268.665,61	5.623.747,38	4.080.007,17	6.161.893,89	6.402.827,28	8.457.730,62	6.003.764,68	5.421.191,21	5.775.605,20	6.219.487,41	9.741.259,24	74.090.332,62	56.195.048,68
(-) Transferências obrigatórias da União relativas às emendas individuais (art. 166-A, § 1º, da CF) (IV)	0,00	0,00	0,00	0,00	0,00	0,00	0,00	0,00	0,00	0,00	0,00	0,00	0,00	0,00
RECEITA CORRENTE LÍQUIDA AJUSTADA PARA CÁLCULO DOS LIMITES DE ENDIVIDAMENTO (V) = (III - IV)	5.934.152,93	4.268.665,61	5.623.747,38	4.080.007,17	6.161.893,89	6.402.827,28	8.457.730,62	6.003.764,68	5.421.191,21	5.775.605,20	6.219.487,41	9.741.259,24	74.090.332,62	56.195.048,68
(-) Transferências obrigatórias da União relativas às emendas de bancada (art. 166, § 16, da CF) (VI)	0,00	0,00	0,00	0,00	0,00	0,00	0,00	0,00	0,00	0,00	0,00	0,00	0,00	0,00
RECEITA CORRENTE LÍQUIDA AJUSTADA PARA CÁLCULO DOS LIMITES DA DESPESA COM PESSOAL (VII) = (V - VI)	5.934.152,93	4.268.665,61	5.623.747,38	4.080.007,17	6.161.893,89	6.402.827,28	8.457.730,62	6.003.764,68	5.421.191,21	5.775.605,20	6.219.487,41	9.741.259,24	74.090.332,62	56.195.048,68



Prefeitura Municipal de Alagoa Nova
RELATÓRIO RESUMIDO DA EXECUÇÃO ORÇAMENTÁRIA
DEMONSTRATIVO DA RECEITA CORRENTE LÍQUIDA
ORÇAMENTO FISCAL E DA SEGURIDADE SOCIAL
JANEIRO A JUNHO DE 2022/BIMESTRE MAIO-JUNHO


RREO – ANEXO III (LRF, Art. 53, inciso I)

R\$ 1,00

Especificação	EVOLUÇÃO DA RECEITA REALIZADA NOS ÚLTIMOS 12 MESES											Total (últimos 12 meses)	Previsão Atualizada - 2022
	Jul/21	Ago/21	Set/21	Out/21	Nov/21	Dez/21	Jan/22	Fev/22	Mar/22	Abr/22	Mai/22		

FONTE: Sistema PublicSoft Contabilidade - Secretaria de Finanças - em 12 de julho de 2022 as 15:22:20


NEUZOMAR DE SOUSA SILVA
Contador CRC PB 2667


Francinildo Pimentel da Silva
Prefeito



Prefeitura Municipal de Alagoa Nova
RELATÓRIO RESUMIDO DA EXECUÇÃO ORÇAMENTÁRIA
DEMONSTRATIVO DAS RECEITAS E DESPESAS PREVIDENCIÁRIAS E DAS RECEITAS E DESPESAS ASSOCIADAS ÀS PENSÕES E INATIVOS MILITARES
ORÇAMENTO FISCAL E DA SEGURIDADE SOCIAL
JANEIRO A JUNHO DE 2022/BIMESTRE MAIO-JUNHO

RREO - Anexo 4 (LRF, Art. 53, inciso II)

Em Reais

REGIME PRÓPRIO DE PREVIDÊNCIA DOS SERVIDORES - RPPS					
FUNDO EM CAPITALIZAÇÃO (PLANO PREVIDENCIÁRIO)					
RECEITAS PREVIDENCIÁRIAS - RPPS (FUNDO EM CAPITALIZAÇÃO)	PREVISÃO ATUALIZADA (a)	RECEITAS REALIZADAS Até Bimestre (b)			
RECEITAS CORRENTES (I)	8.480.000,00	0,00			
Receita de Contribuições dos Segurados	1.270.000,00	0,00			
Ativo	1.270.000,00	0,00			
Inativo	0,00	0,00			
Pensionista	0,00	0,00			
Receita de Contribuições Patronais	7.000.000,00	0,00			
Ativo	7.000.000,00	0,00			
Inativo	0,00	0,00			
Pensionista	0,00	0,00			
Receita Patrimonial	50.000,00	0,00			
Receitas Imobiliárias	0,00	0,00			
Receitas de Valores Mobiliários	50.000,00	0,00			
Outras Receitas Patrimoniais	0,00	0,00			
Receita Serviços	0,00	0,00			
Outras Receitas Correntes	160.000,00	0,00			
Compensação Previdenciária entre os Regimes	150.000,00	0,00			
Aportes Periódicos para Amortização de Déficit Atuarial do RPPS (II) ¹	0,00	0,00			
Demais Receitas Correntes	10.000,00	0,00			
RECEITAS DE CAPITAL (III)	0,00	0,00			
Alienação de Bens, Direitos e Ativos	0,00	0,00			
Amortização de Empréstimos	0,00	0,00			
Outras Receitas de Capital	0,00	0,00			
TOTAL DAS RECEITAS DO FUNDO EM CAPITALIZAÇÃO - (IV) = (I + III - II)	8.480.000,00	0,00			
DESPESAS PREVIDENCIÁRIAS - RPPS (FUNDO EM CAPITALIZAÇÃO)	DOTAÇÃO ATUALIZADA (c)	DESPESAS EMPENHADAS Até Bimestre (d)	DESPESAS LIQUIDADAS Até Bimestre (e)	DESPESAS PAGAS Até Bimestre (f)	INSCRITAS EM RESTOS A PAGAR NÃO PROCESSADOS No Exercício (g)
Benefícios	7.841.354,00	6.252.994,89	6.252.994,89	6.252.994,89	0,00

Aposentadorias	7.065.854,00	5.802.167,58	5.802.167,58	5.802.167,58	0,00
Pensões por Morte	775.500,00	450.827,31	450.827,31	450.827,31	0,00
Outras Despesas Previdenciárias	25.300,00	0,00	0,00	0,00	0,00
Compensações Previdenciárias do RPPS para o RGPS	0,00	0,00	0,00	0,00	0,00
Demais Despesas Previdenciárias	25.300,00	0,00	0,00	0,00	0,00
TOTAL DAS DESPESAS DO FUNDO EM CAPITALIZAÇÃO (V)	7.866.654,00	6.252.994,89	6.252.994,89	6.252.994,89	0,00
RESULTADO PREVIDENCIÁRIO - FUNDO EM CAPITALIZAÇÃO (VI) = (IV - V)2	613.346,00	(6.252.994,89)	(6.252.994,89)	(6.252.994,89)	0,00

RECURSOS RPPS ARRECADADOS EM EXERCÍCIOS ANTERIORES	PREVISÃO ORÇAMENTÁRIA				
VALOR	0,00				

RESERVA ORÇAMENTÁRIA DO RPPS	PREVISÃO ORÇAMENTÁRIA				
VALOR	0,00				

APORTES DE RECURSOS PARA O FUNDO EM CAPITALIZAÇÃO DO RPPS	APORTES REALIZADOS				
Plano de Amortização - Contribuição Patronal Suplementar	0,00				
Plano de Amortização - Aporte Periódico de Valores Predefinidos	0,00				
Outros Aportes para o RPPS	0,00				
Recursos para Cobertura de Déficit Financeiro	0,00				

BENS E DIREITOS DO RPPS (FUNDO EM CAPITALIZAÇÃO)	SALDO ATUAL				
Caixa e Equivalentes de Caixa	0,00				
Investimentos e Aplicações	445.545,58				
Outros Bens e Direitos	692.414,02				

FUNDO EM REPARTIÇÃO (PLANO FINANCEIRO)		
RECEITAS PREVIDENCIÁRIAS - RPPS (FUNDO EM REPARTIÇÃO)	PREVISÃO ATUALIZADA (a)	RECEITAS REALIZADAS Até o Bimestre (b)
RECEITAS CORRENTES (VII)	0,00	0,00
Receita de Contribuições dos Segurados	0,00	0,00
Ativo	0,00	0,00
Inativo	0,00	0,00
Pensionista	0,00	0,00
Receita de Contribuições Patronais	0,00	0,00
Ativo	0,00	0,00
Inativo	0,00	0,00

Pensionista	0,00	0,00
Receita Patrimonial	0,00	0,00
Receitas Imobiliárias	0,00	0,00
Receitas de Valores Mobiliários	0,00	0,00
Outras Receitas Patrimoniais	0,00	0,00
Receita de Serviços	0,00	0,00
Outras Receitas Correntes	0,00	0,00
Compensação Previdenciária do RGPS para o RPPS	0,00	0,00
Demais Receitas Correntes	0,00	0,00
RECEITAS DE CAPITAL (VIII)	0,00	0,00
Alienação de Bens, Direitos e Ativos	0,00	0,00
Amortização de Empréstimos	0,00	0,00
Outras Receitas de Capital	0,00	0,00
TOTAL DAS RECEITAS PREVIDENCIÁRIAS RPPS - (IX) = (VII + VIII)	0,00	0,00

DESPESAS PREVIDENCIÁRIAS - RPPS (FUNDO EM REPARTIÇÃO)	DOTAÇÃO ATUALIZADA (c)	DESPESAS EMPENHADAS Até o Bimestre (d)	DESPESAS LIQUIDADAS Até o Bimestre (e)	DESPESAS PAGAS Até o Bimestre (f)	INSCRITAS EM RESTOS A PAGAR NÃO PROCESSADOS No Exercício (g)
Benefícios	0,00	0,00	0,00	0,00	0,00
Aposentadorias	0,00	0,00	0,00	0,00	0,00
Pensões	0,00	0,00	0,00	0,00	0,00
Outras Despesas Previdenciárias	0,00	0,00	0,00	0,00	0,00
Compensação Previdenciária entre os regimes	0,00	0,00	0,00	0,00	0,00
Demais Despesas Previdenciárias	0,00	0,00	0,00	0,00	0,00
TOTAL DAS DESPESAS PREVIDENCIÁRIAS RPPS (X)	0,00	0,00	0,00	0,00	0,00
RESULTADO PREVIDENCIÁRIO (XI) = (IX - X)2	0,00	0,00	0,00	0,00	0,00

APORTES DE RECURSOS PARA O FUNDO EM REPARTIÇÃO DO RPPS	APORTES REALIZADOS
Recursos para Cobertura de Insuficiências Financeiras	0,00
Recursos para Formação de Reserva	0,00

BENS E DIREITOS DO RPPS (FUNDO EM REPARTIÇÃO)	SALDO ATUAL
Caixa e Equivalentes de Caixa	0,00
Investimentos e Aplicações	0,00
Outros Bens e Direitos	0,00

ADMINISTRAÇÃO DO REGIME PRÓPRIO DE PREVIDÊNCIA DOS SERVIDORES - RPPS		
RECEITAS DA ADMINISTRAÇÃO - RPPS	PREVISÃO ATUALIZADA (a)	RECEITAS REALIZADAS Até o Bimestre (b)

RECEITAS CORRENTES					0,00	0,00
TOTAL DAS RECEITAS DA ADMINISTRAÇÃO RPPS - (XII)					0,00	0,00

DESPESAS DA ADMINISTRAÇÃO - RPPS	DOTAÇÃO ATUALIZADA (c)	DESPESAS EMPENHADAS Até o Bimestre (d)	DESPESAS LIQUIDADAS Até o Bimestre (e)	DESPESAS LIQUIDADAS Até o Bimestre (f)	INSCRITAS EM RESTOS A PAGAR NÃO PROCESSADOS No Exercício (g)
DESPESAS CORRENTES (XIII)	0,00	0,00	0,00	0,00	0,00
Pessoal e Encargos Sociais	0,00	0,00	0,00	0,00	0,00
Demais Despesas Correntes	0,00	0,00	0,00	0,00	0,00
DESPESAS DE CAPITAL (XIV)	0,00	0,00	0,00	0,00	0,00
TOTAL DAS DESPESAS DA ADMINISTRAÇÃO RPPS (XV) = (XIII + XIV)	0,00	0,00	0,00	0,00	0,00
RESULTADO DA ADMINISTRAÇÃO RPPS (XVI) = (XII - XV)	0,00	0,00	0,00	0,00	


BENS E DIREITOS - ADMINISTRAÇÃO DO RPPS	SALDO ATUAL
Caixa e Equivalentes de Caixa	0,00
Investimentos e Aplicações	0,00
Outros Bens e Direitos	0,00

BENEFÍCIOS PREVIDENCIÁRIOS MANTIDOS PELO TESOURO		
RECEITAS PREVIDENCIÁRIAS (BENEFÍCIOS MANTIDOS PELO TESOURO)	PREVISÃO ATUALIZADA (a)	RECEITAS REALIZADAS Até o Bimestre (b)
Contribuições dos Servidores	0,00	0,00
Demais Receitas Previdenciárias	0,00	0,00
TOTAL DAS RECEITAS (BENEFÍCIOS MANTIDOS PELO TESOURO) (XVII)	0,00	0,00

DESPESAS PREVIDENCIÁRIAS (BENEFÍCIOS MANTIDOS PELO TESOURO)	DOTAÇÃO ATUALIZADA (c)	DESPESAS EMPENHADAS Até o Bimestre (d)	DESPESAS LIQUIDADAS Até o Bimestre (e)	DESPESAS LIQUIDADAS Até o Bimestre (f)	INSCRITAS EM RESTOS A PAGAR NÃO PROCESSADOS No Exercício (g)
Aposentadorias	0,00	0,00	0,00	0,00	0,00
Pensões	0,00	0,00	0,00	0,00	0,00
Outras Despesas Previdenciárias	0,00	0,00	0,00	0,00	0,00
TOTAL DAS DESPESAS (BENEFÍCIOS MANTIDOS PELO TESOURO) (XVIII)	0,00	0,00	0,00	0,00	0,00
RESULTADO DOS BENEFÍCIOS MANTIDOS PELO TESOURO (XIX) = (XVII - XVIII)2N	0,00	0,00	0,00	0,00	

FONTE: Sistema PublicSoft Contabilidade - Secretaria de Finanças - em 12 de julho de 2022 as 15:24:03


NEUZOMAR DE SOUSA SILVA
Contador CRC PB 2667


Francinildo Pimentel da Silva
Prefeito



Prefeitura Municipal de Alagoa Nova
RELATÓRIO RESUMIDO DA EXECUÇÃO ORÇAMENTÁRIA
DEMONSTRATIVO DO RESULTADO PRIMÁRIO E NOMINAL
ORÇAMENTO FISCAL E DA SEGURIDADE SOCIAL
JANEIRO A JUNHO DE 2022/BIMESTRE MAIO-JUNHO

RREO - ANEXO VI (LRF, art 53, inciso III)

R\$ 1,00

ACIMA DA LINHA		
RECEITAS PRIMÁRIAS	PREVISÃO ATUALIZADA	Até o Bimestre/2022
		RECEITAS REALIZADAS (a)
RECEITAS CORRENTES (I)	57.805.008,75	42.764.853,91
Impostos, Taxas e Contribuições de Melhoria	2.432.476,99	1.042.163,42
IPTU	0,00	0,00
ITBI	0,00	0,00
IRRF	800.000,00	633.332,80
ISS	0,00	0,00
Outras Receitas Tributárias	1.632.476,99	408.830,62
Contribuições	1.470.000,00	1.033.480,73
Receita Patrimonial	292.761,00	705.997,80
Aplicações Financeiras (II)	0,00	0,00
Outras Receitas Patrimoniais	292.761,00	705.997,80
Transferências Correntes	53.426.569,76	39.703.449,98
Cota-Parte do FPM	17.600.000,00	11.585.445,90
Cota-Parte do ITR	22.176,00	354,86
Transferências da LC 87/1996	192.284,80	2.205,84
Cota-Parte do ICMS	4.080.000,00	2.338.263,50
Cota-Parte do IPVA	442.206,41	253.585,93
Transferências da LC 61/1989	126.676,00	1.545,89
Transferências do FUNDEB	14.024.000,00	11.844.040,77
Outras Transferências Correntes	16.939.226,55	13.678.007,29
Demais Receitas Correntes	183.201,00	279.761,98
Outras Receitas Financeiras (III)	0,00	0,00
Receitas Correntes Restantes	183.201,00	279.761,98
RECEITAS PRIMÁRIAS CORRENTES (IV) = (I - II - III)	57.805.008,75	42.764.853,91
RECEITAS DE CAPITAL (V)	4.608.160,80	4.475.196,82
Operações de Crédito (VI)	0,00	0,00
Alienação de Bens	0,00	0,00
Receitas de Alienação de Investimentos Temporários (VIII)	0,00	0,00

Receitas de Alienação de Investimentos Permanentes (IX)	0,00	0,00
Outras Alienações de Bens	0,00	0,00
Amortização de Empréstimos (VII)	0,00	0,00
Transferências de Capital	4.608.160,80	4.475.196,82
Convênios	0,00	0,00
Outras Transferências de Capital	4.608.160,80	4.475.196,82
Outras Receitas de Capital	0,00	0,00
Outras Receitas de Capital Não Primárias (X)	0,00	0,00
Outras Receitas de Capital Primárias	0,00	0,00
RECEITAS PRIMÁRIAS DE CAPITAL (XI) = (V - VI - VII - VIII - IX - X)	4.608.160,80	4.475.196,82
RECEITA PRIMÁRIA TOTAL (XII) = (IV + XI)	62.413.169,55	47.240.050,73

DESPESAS PRIMÁRIAS	DOTAÇÃO ATUALIZADA	Até o Bimestre/2022					
		DESPESAS EMPENHADAS	DESPESAS LIQUIDADAS	DESPESAS PAGAS (a)	RESTOS A PAGAR PROCESSADOS PAGOS (b)	RESTOS A PAGAR NÃO PROCESSADOS	
						LIQUIDADOS	PAGOS (c)
DESPESAS CORRENTES (XIII)	54.469.927,98	33.273.292,53	33.270.783,03	33.000.576,05	40.191,41	0,00	0,00
Pessoal e Encargos Sociais	38.594.353,83	25.257.608,33	25.257.608,33	25.256.749,93	0,00	0,00	0,00
Juros e Encargos da Dívida (XIV)	13.859,00	0,00	0,00	0,00	0,00	0,00	0,00
Outras Despesas Correntes	15.861.715,15	8.015.684,20	8.013.174,70	7.743.826,12	40.191,41	0,00	0,00
Demais Despesas Correntes	15.861.715,15	8.015.684,20	8.013.174,70	7.743.826,12	40.191,41	0,00	0,00
Transferências Constitucionais e Legais	0,00	0,00	0,00	0,00	0,00	0,00	0,00
DESPESAS PRIMÁRIAS CORRENTES (XV) = (XIII - XIV)	54.456.068,98	33.273.292,53	33.270.783,03	33.000.576,05	40.191,41	0,00	0,00
DESPESAS DE CAPITAL (XVI)	14.350.544,87	4.408.136,65	4.408.136,65	4.390.175,73	220.707,82	37.900,00	37.900,00
Investimentos	14.194.500,87	4.308.171,43	4.308.171,43	4.290.210,51	220.707,82	37.900,00	37.900,00
Inversões Financeiras	0,00	0,00	0,00	0,00	0,00	0,00	0,00
Concessão de Empréstimos e Financiamentos (XVII)	0,00	0,00	0,00	0,00	0,00	0,00	0,00
Aquisição de Título de Capital já Integralizado (XVIII)	0,00	0,00	0,00	0,00	0,00	0,00	0,00
Aquisição de Título de Crédito (XIX)	0,00	0,00	0,00	0,00	0,00	0,00	0,00
Demais Inversões Financeiras	0,00	0,00	0,00	0,00	0,00	0,00	0,00
Amortização da Dívida (XX)	156.044,00	99.965,22	99.965,22	99.965,22	0,00	0,00	0,00
DESPESAS PRIMÁRIAS DE CAPITAL (XXI) = (XVI - XVII - XVIII - XIX - XX)	14.194.500,87	4.308.171,43	4.308.171,43	4.290.210,51	220.707,82	37.900,00	37.900,00
RESERVA DE CONTINGÊNCIA (XXII)	649.264,39	0,00	0,00	0,00	0,00	0,00	0,00
DESPESA PRIMÁRIA TOTAL (XXIII) = (XV + XXI + XXII)	69.299.834,24	37.581.463,96	37.578.954,46	37.290.786,56	260.899,23	37.900,00	37.900,00

RESULTADO PRIMÁRIO - Acima da Linha (XXIV) = [XIIa - (XXIIIa + XXIIIb + XXIIIc)] 9.650.464,94

META FISCAL PARA O RESULTADO PRIMÁRIO	VALOR CORRENTE
Meta fixada no Anexo de Metas Fiscais da LDO para o exercício de referência	0,00

JUROS NOMINAIS	Até o Bimestre/2022	
	VALOR INCORRIDO	
Juros, Encargos e Variações Monetárias Ativos (XXV)		0,00
Juros, Encargos e Variações Monetárias Passivos (XXVI)		0,00

RESULTADO NOMINAL - Acima da Linha (XXVII) = XXIV + (XXV - XXVI)		9.650.464,94
------------------------------------------------------------------	--	--------------

META FISCAL PARA O RESULTADO NOMINAL	VALOR CORRENTE	
Meta fixada no Anexo de Metas Fiscais da LDO para o exercício de referência		0,00

ABAIXO DA LINHA

CÁLCULO DO RESULTADO NOMINAL	SALDO	
	Em 31/Dez/2021	Até o
DÍVIDA CONSOLIDADA - DC (I)	12.016.164,52	11.916.199,30
DEDUÇÕES (II)	4.565.332,66	17.339.023,62
Disponibilidade de Caixa	4.565.332,66	17.339.023,62
Disponibilidade de Caixa Bruta	9.557.288,03	22.558.154,51
(-) Restos a Pagar Processados	3.673.512,30	3.420.596,07
(-) Depósitos Restituíveis e Valores Vinculados	1.318.443,07	1.798.534,82
Demais Haveres Financeiros	0,00	0,00
DÍVIDA CONSOLIDADA LÍQUIDA (XXXI) = (XXVIII - XXIX)	7.450.831,86	(5.422.824,32)


RESULTADO NOMINAL - Abaixo da Linha (XXXII) = (XXXIa - XXXIb)	12.873.656,18
---------------------------------------------------------------	---------------

AJUSTE METODOLÓGICO	Até o Bimestre/2022
VARIAÇÃO SALDO RPP (XXXIII) = (XXXa - XXXb)	252.916,23
RECEITA DE ALIENAÇÃO DE INVESTIMENTOS PERMANENTES (IX)	0,00
PASSIVOS RECONHECIDOS NA DC (XXXIV)	0,00
VARIAÇÃO CAMBIAL (XXXV)	0,00
PAGAMENTO DE PRECATÓRIOS INTEGRANTES DA DC (XXXVI)	0,00
OUTROS AJUSTES (XXXVII)	0,00
RESULTADO NOMINAL AJUSTADO - Abaixo da Linha (XXXVIII) = (XXXII - XXXIII - IX + XXXIV + XXXV - XXXVI + XXXVII)	12.620.739,95
RESULTADO PRIMÁRIO - Abaixo da Linha (XXXIX) = XXXVIII - (XXV - XXVI)	12.620.739,95

INFORMAÇÕES ADICIONAIS	PREVISÃO ORÇAMENTÁRIA
SALDO DE EXERCÍCIOS ANTERIORES	0,00
Recursos arrecadados em exercício anteriores - RPPS	0,00
Superávit financeiro utilizado para abertura e reabertura de créditos adicionais	0,00
RESERVA ORÇAMENTÁRIA DO RPPS	0,00

FONTE: Sistema PublicSoft Contabilidade - Secretaria de Finanças - em 12 de julho de 2022 as 15:26:38


 NEUZOMAR DE SOUSA SILVA
 Contador CRC PB 2667


 Francinildo Pimentel da Silva
 Prefeito



Prefeitura Municipal de Alagoa Nova
RELATÓRIO RESUMIDO DA EXECUÇÃO ORÇAMENTÁRIA
DEMONSTRATIVO DOS RESTOS A PAGAR POR PODER E ÓRGÃO
ORÇAMENTO FISCAL E DA SEGURIDADE SOCIAL
JANEIRO A JUNHO DE 2022/BIMESTRE MAIO-JUNHO


RREO - ANEXO VII (LRF, art. 53, inciso V)

R\$ 1,00

PODER / ÓRGÃO	RESTOS A PAGAR PROCESSADOS E NÃO PROCESSADOS LIQUIDADOS EM EXERCÍCIOS ANTERIORES					RESTOS A PAGAR NÃO PROCESSADOS					Saldo Total L = (e + k)	
	Inscritos		Pagos (c)	Cancelados (d)	Saldo (e = (a + b) - (c + d))	Inscritos		Liquidados (h)	Pagos (i)	Cancelados (j)		Saldo (k = (f + g) - (i + j))
	Em Exercícios Anteriores (a)	Em 31 de Dezembro de 2021 (b)				Em Exercícios Anteriores (f)	Em 31 de Dezembro de 2021 (g)					
RESTOS A PAGAR (EXCETO INTRA - ORÇAMENTÁRIOS)(I)	3.033.655,23	374.246,75	260.899,23	0,00	3.147.002,75	358.845,80	43.553,00	37.900,00	37.900,00	0,00	364.498,80	3.511.501,55
PODER EXECUTIVO	3.033.655,23	374.246,75	260.899,23	0,00	3.147.002,75	358.845,80	43.553,00	37.900,00	37.900,00	0,00	364.498,80	3.511.501,55
Prefeitura Municipal de Alagoa Nova	3.017.353,21	366.263,75	252.916,23	0,00	3.130.700,73	176.845,80	43.553,00	37.900,00	37.900,00	0,00	182.498,80	3.313.199,53
Instituto de Previdência de Alagoa Nova	16.302,02	7.983,00	7.983,00	0,00	16.302,02	182.000,00	0,00	0,00	0,00	0,00	182.000,00	198.302,02
RESTOS A PAGAR (INTRA - ORÇAMENTÁRIOS)(II)	291.407,79	0,00	0,00	0,00	291.407,79	0,00	0,00	0,00	0,00	0,00	0,00	291.407,79
PODER EXECUTIVO	291.407,79	0,00	0,00	0,00	291.407,79	0,00	0,00	0,00	0,00	0,00	0,00	291.407,79
Prefeitura Municipal de Alagoa Nova	291.407,79	0,00	0,00	0,00	291.407,79	0,00	0,00	0,00	0,00	0,00	0,00	291.407,79
TOTAL (III) = (I + II)	3.325.063,02	374.246,75	260.899,23	0,00	3.438.410,54	358.845,80	43.553,00	37.900,00	37.900,00	0,00	364.498,80	3.802.909,34

FONTE: Sistema PublicSoft Contabilidade - Secretaria de Finanças - em 12 de julho de 2022 as 15:27:50


NEUZOMAR DE SOUSA SILVA
 Contador CRC PB 2667


Francinildo Pimentel da Silva
 Prefeito



Prefeitura Municipal de Alagoa Nova
RELATÓRIO RESUMIDO DA EXECUÇÃO ORÇAMENTÁRIA
DEMONSTRATIVO DAS RECEITAS E DESPESAS COM MANUTENÇÃO E DESENVOLVIMENTO DO ENSINO - MDE
ORÇAMENTO FISCAL E DA SEGURIDADE SOCIAL
JANEIRO A JUNHO DE 2022/BIMESTRE MAIO-JUNHO

RREO – Anexo VIII (LDB, Art. 72)

R\$ 1,00

RECEITAS DO ENSINO				
RECEITA RESULTANTE DE IMPOSTOS (caput do art. 212 da Constituição)	PREVISÃO INICIAL	PREVISÃO ATUALIZADA (a)	RECEITAS REALIZADAS	
			Até o Bimestre (b)	% (c) = (b/a) x 100
1-RECEITAS DE IMPOSTOS	2.234.812,99	2.234.812,99	960.369,36	42,97
1.1-Receita Resultante do Imposto sobre a Propriedade Predial e Territorial Urbana – IPTU	393.755,99	393.755,99	61.640,90	29,97
1.1.1-IPTU	205.655,99	205.655,99	56.953,20	27,69
1.1.2-Multas, Juros de Mora, Dívida Ativa e Outros Encargos do IPTU	188.100,00	188.100,00	4.687,70	2,49
1.2-Receita Resultante do Imposto sobre Transmissão Inter Vivos – ITBI	176.440,00	176.440,00	54.099,20	30,66
1.2.1-ITBI	176.440,00	176.440,00	54.099,20	30,66
1.2.2-Multas, Juros de Mora, Dívida Ativa e Outros Encargos do ITBI	0,00	0,00	0,00	0,00
1.3-Receita Resultante do Imposto sobre Serviços de Qualquer Natureza – ISS	864.617,00	864.617,00	211.296,46	24,44
1.3.1-ISS	864.617,00	864.617,00	211.296,46	24,44
1.3.2-Multas, Juros de Mora, Dívida Ativa e Outros Encargos do ISS	0,00	0,00	0,00	0,00
1.4-Receita Resultante do Imposto de Renda Retido na Fonte – IRRF	800.000,00	800.000,00	633.332,80	79,17
1.4.1-IRRF	800.000,00	800.000,00	633.332,80	79,17
1.4.2-Multas, Juros de Mora, Dívida Ativa e Outros Encargos do IRRF	0,00	0,00	0,00	0,00
2-RECEITAS DE TRANSFERÊNCIAS CONSTITUCIONAIS E LEGAIS	28.079.178,99	28.079.178,99	17.662.417,63	62,90
2.1-Cota-Parte FPM	22.027.720,00	22.027.720,00	14.482.250,76	65,83
2.1.1-Parcela referente à CF, art. 159, I, alínea b	22.000.000,00	22.000.000,00	14.481.807,21	65,83
2.1.2-Parcela referente à CF, art. 159, I, alínea d	0,00	0,00	0,00	0,00
2.1.3-Parcela referente à CF, art. 159, I, alínea e	27.720,00	27.720,00	443,55	1,60
2.2-Cota-Parte ICMS	5.100.000,00	5.100.000,00	2.922.829,21	57,31
2.3-ICMS-Desoneração – L.C. nº87/1996	240.355,99	240.355,99	2.205,84	0,92
2.4-Cota-Parte IPI-Exportação	158.345,00	158.345,00	1.545,89	0,98
2.5-Cota-Parte ITR	0,00	0,00	0,00	0,00
2.6-Cota-Parte IPVA	552.758,00	552.758,00	253.585,93	45,88
2.7-Cota-Parte IOF-Ouro	0,00	0,00	0,00	0,00
3- TOTAL DA RECEITA DE IMPOSTOS (1 + 2)	30.313.991,98	30.313.991,98	18.622.786,99	61,43

RECEITAS ADICIONAIS PARA FINANCIAMENTO DO ENSINO	PREVISÃO INICIAL	PREVISÃO ATUALIZADA (a)	RECEITAS REALIZADAS	
			Até o Bimestre (b)	% (c) = (b/a) x 100
4-RECEITA DA APLICAÇÃO FINANCEIRA DE OUTROS RECURSOS DE IMPOSTOS VINCULADOS AO ENSINO	0,00	0,00	0,00	0,00
5-RECEITA DE TRANSFERÊNCIAS DO FNDE	913.761,00	1.373.353,82	697.353,82	50,78
5.1-Transferências do Salário-Educação	231.000,00	231.000,00	0,00	0,00
5.2-Transferências Diretas - PDDE	15.000,00	15.000,00	0,00	0,00
5.3-Transferências Diretas - PNAE	330.000,00	330.000,00	0,00	0,00
5.4-Transferências Diretas - PNATE	100.000,00	100.000,00	0,00	0,00
5.5-Outras Transferências do FNDE	0,00	0,00	0,00	0,00
5.6-Aplicação Financeira dos Recursos do FNDE	237.761,00	697.353,82	697.353,82	100,00
6-RECEITA DE TRANSFERÊNCIAS DE CONVÊNIOS	0,00	0,00	0,00	0,00
6.1-Transferências de Convênios	0,00	0,00	0,00	0,00
6.2-Aplicação Financeira dos Recursos de Convênios	0,00	0,00	0,00	0,00
7-RECEITA DE OPERAÇÕES DE CRÉDITO	0,00	0,00	0,00	0,00
8-OUTRAS RECEITAS PARA FINANCIAMENTO DO ENSINO	0,00	0,00	0,00	0,00
9- TOTAL DAS RECEITAS ADICIONAIS PARA FINANCIAMENTO DO ENSINO (4 + 5 + 6 + 7 + 8)	913.761,00	1.373.353,82	697.353,82	50,78

FUNDEB				
RECEITAS DO FUNDEB	PREVISÃO INICIAL	PREVISÃO ATUALIZADA (a)	RECEITAS REALIZADAS	
			Até o Bimestre (b)	% (b/a) x 100
10-RECEITAS DESTINADAS AO FUNDEB	5.615.835,78	5.615.835,78	3.481.015,71	61,99
10.1-Cota-Parte FPM Destinada ao FUNDEB – (20,00% de 2.1.1)	4.400.000,00	4.400.000,00	2.896.361,31	65,83
10.2-Cota-Parte ICMS Destinada ao FUNDEB – (20,00% de 2.2)	1.020.000,00	1.020.000,00	584.565,71	57,31
10.3-ICMS-Desoneração Destinada ao FUNDEB – (20,00% de 2.3)	48.071,19	48.071,19	0,00	0,00
10.4-Cota-Parte IPI-Exportação Destinada ao FUNDEB – (20,00% de 2.4)	31.669,00	31.669,00	0,00	0,00
10.5-Cota-Parte ITR Destinados ao FUNDEB – (20% de 2.5)	5.544,00	5.544,00	88,69	1,60
10.6-Cota-Parte IPVA Destinada ao FUNDEB – (20,00% de 2.6)	110.551,59	110.551,59	0,00	0,00
11-RECEITAS RECEBIDAS DO FUNDEB	15.801.761,00	18.559.217,18	13.697.966,85	73,81
11.1-FUNDEB - Impostos e Transferências de Impostos	13.107.761,00	13.567.353,82	9.089.531,23	165,21
11.1.1-Principal	12.870.000,00	12.870.000,00	8.392.177,41	65,21
11.1.2-Rendimentos de Aplicação Financeira	237.761,00	697.353,82	697.353,82	100,00
11.2-FUNDEB - Complementação da União - VAAF	1.540.000,00	1.540.000,00	1.156.572,26	75,10
11.2.1-Principal	1.540.000,00	1.540.000,00	1.156.572,26	75,10
11.2.2-Rendimentos de Aplicação Financeira	0,00	0,00	0,00	0,00
11.3-FUNDEB - Complementação da União - VAAT	1.154.000,00	3.451.863,36	3.451.863,36	100,00
11.3.1-Principal	1.154.000,00	3.451.863,36	3.451.863,36	100,00
11.3.2-Rendimentos de Aplicação Financeira	0,00	0,00	0,00	0,00
12- RESULTADO LÍQUIDO DAS TRANSFERÊNCIAS DO FUNDEB (11.1 – 10)	7.254.164,22	7.254.164,22	4.911.161,70	67,70
[SE RESULTADO LÍQUIDO DA TRANSFERÊNCIA (12) > 0] = ACRÉSCIMO RESULTANTE DAS TRANSFERÊNCIAS DO FUNDEB	4.911.161,70			
[SE RESULTADO LÍQUIDO DA TRANSFERÊNCIA (12) < 0] = DECRÉSCIMO RESULTANTE DAS TRANSFERÊNCIAS DO FUNDEB	0,00			

DESPESAS DO FUNDEB	DOTAÇÃO INICIAL	DOTAÇÃO ATUALIZADA (d)	DESPESAS EMPENHADAS		DESPESAS LIQUIDADAS		INSCRITAS EM RESTOS A PAGAR NÃO PROCESSADOS (i)
			Até o Bimestre (e)	% (f)=(e/d)x100	Até o Bimestre (g)	% (h)=(g/d)x100	
13-PAGAMENTO DOS PROFISSIONAIS DO MAGISTÉRIO	11.139.270,77	12.080.255,33	9.197.419,14	168,52	9.197.419,14	168,52	0,00
13.1-Com Educação Infantil	508.500,00	2.388.955,87	2.333.955,31	97,70	2.333.955,31	97,70	0,00
13.2-Com Ensino Fundamental	10.630.770,77	9.691.299,46	6.863.463,83	70,82	6.863.463,83	70,82	0,00
14-OUTRAS DESPESAS	4.331.938,64	4.331.938,64	1.550.171,05	69,15	1.550.171,05	69,15	0,00
14.1-Com Educação Infantil	483.100,00	390.871,00	129.386,52	33,10	129.386,52	33,10	0,00
14.2-Com Ensino Fundamental	3.848.838,64	3.941.067,64	1.420.784,53	36,05	1.420.784,53	36,05	0,00
15- TOTAL DAS DESPESAS DO FUNDEB (13 + 14)	15.471.209,41	16.412.193,97	10.747.590,19	65,49	10.747.590,19	65,49	0,00

DEDUÇÕES PARA FINS DE LIMITE DO FUNDEB PARA PAGAMENTO DOS PROFISSIONAIS DO MAGISTÉRIO	VALOR
16- RESTOS A PAGAR INSCRITOS NO EXERCÍCIO SEM DISPONIBILIDADE FINANCEIRA DE RECURSOS DO FUNDEB	0,00
16.1 - FUNDEB 70%	0,00
16.2 - FUNDEB 30%	0,00
17- DESPESAS CUSTEADAS COM O SUPERÁVIT FINANCEIRO, DO EXERCÍCIO ANTERIOR, DO FUNDEB	0,00
17.1 - FUNDEB 70%	0,00
17.2 - FUNDEB 30%	0,00
18- TOTAL DAS DEDUÇÕES CONSIDERADAS PARA FINS DE LIMITE DO FUNDEB (16 + 17)	0,00

INDICADORES DO FUNDEB	VALOR
19 - TOTAL DAS DESPESAS DO FUNDEB PARA FINS DE LIMITE (15 - 18)	100,00
19.1 - Mínimo de 70% do FUNDEB na Remuneração do Magistério [1] (13 - (16.1 + 17.1)) / (11) x 100) %	70,75
19.2 - Máximo de 30% em Despesa com MDE, que não Remuneração do Magistério (14 - (16.2 + 17.2)) / (11) x 100) %	11,92
19.3 - Máximo de 5% não Aplicado no Exercício (100 - (19.1 + 19.2)) %	17,33

CONTROLE DA UTILIZAÇÃO DE RECURSOS NO EXERCÍCIO SUBSEQÜENTE	VALOR
20 – RECURSOS RECEBIDOS DO FUNDEB EM 2021 QUE NÃO FORAM UTILIZADOS	0,00
21 – DESPESAS CUSTEADAS COM O SALDO DO ITEM 20 ATÉ O 1º TRIMESTRE DE 2022(2)	0,00

MANUTENÇÃO E DESENVOLVIMENTO DO ENSINO – DESPESAS CUSTEADAS COM A RECEITA RESULTANTE DE IMPOSTOS E RECURSOS DO FUNDEB							
DESPESAS COM AÇÕES TÍPICAS DE MDE	DOTAÇÃO INICIAL	DOTAÇÃO ATUALIZADA (d)	DESPESAS EMPENHADAS		DESPESAS LIQUIDADAS		INSCRITOS EM RESTOS A PAGAR NÃO PROCESSADOS (i)
			Até o Bimestre (e)	% (f) = (e/d) x 100	Até o Bimestre (g)	% (h) = (g/d) x 100	
22-EDUCAÇÃO INFANTIL	1.471.900,00	3.346.593,87	2.751.773,82	224,37	2.751.773,82	224,37	0,00
22.1-Creche	780.900,00	1.307.229,31	901.039,26	133,62	901.039,26	133,62	0,00
22.1.1-Despesas Custeadas com Recursos do FUNDEB	300.600,00	740.462,31	612.607,27	82,73	612.607,27	82,73	0,00
22.1.2-Despesas Custeadas com Outros Recursos de Impostos	480.300,00	566.767,00	288.431,99	50,89	288.431,99	50,89	0,00

22-EDUCAÇÃO INFANTIL	1.471.900,00	3.346.593,87	2.751.773,82	224,37	2.751.773,82	224,37	0,00
22.2-Pré-Escola	691.000,00	2.039.364,56	1.850.734,56	90,75	1.850.734,56	90,75	0,00
22.2.1-Despesas Custeadas com Recursos do FUNDEB	691.000,00	2.039.364,56	1.850.734,56	90,75	1.850.734,56	90,75	0,00
22.2.2-Despesas Custeadas com Outros Recursos de Impostos	0,00	0,00	0,00	0,00	0,00	0,00	0,00
23-ENSINO FUNDAMENTAL	17.347.201,06	16.413.491,75	9.253.781,98	95,63	9.253.781,98	95,63	0,00
23.1-Despesas Custeadas com Recursos do FUNDEB	14.479.609,41	13.632.367,10	8.284.248,36	60,77	8.284.248,36	60,77	0,00
23.2-Despesas Custeadas com Outros Recursos de Impostos	2.867.591,65	2.781.124,65	969.533,62	34,86	969.533,62	34,86	0,00
24-ENSINO MÉDIO	0,00	0,00	0,00	0,00	0,00	0,00	0,00
25-ENSINO SUPERIOR	0,00	0,00	0,00	0,00	0,00	0,00	0,00
26-ENSINO PROFISSIONAL NÃO INTEGRADO AO ENSINO REGULAR	0,00	0,00	0,00	0,00	0,00	0,00	0,00
27-OUTRAS	0,00	0,00	0,00	0,00	0,00	0,00	0,00
28-TOTAL DAS DESPESAS COM AÇÕES TÍPICAS DE MDE (22 + 23 + 24 + 25 + 26 + 27)	18.819.101,06	19.760.085,62	12.005.555,80	60,76	12.005.555,80	60,76	0,00

DEDUÇÕES CONSIDERADAS PARA FINS DE LIMITE CONSTITUCIONAL							VALOR
29-RESULTADO LÍQUIDO DAS TRANSFERÊNCIAS DO FUNDEB = (12)							4.911.161,70
30-DESPESAS CUSTEADAS COM A COMPLEMENTAÇÃO DO FUNDEB NO EXERCÍCIO							4.608.435,62
31-DESPESAS CUSTEADAS COM O SUPERÁVIT FINANCEIRO, DO EXERCÍCIO ANTERIOR, DO FUNDEB							0,00
32-DESPESAS CUSTEADAS COM O SUPERÁVIT FINANCEIRO, DO EXERCÍCIO ANTERIOR, DE OUTROS RECURSOS DE IMPOSTOS							0,00
33-RESTOS A PAGAR INSCRITOS NO EXERCÍCIO SEM DISPONIBILIDADE FINANCEIRA DE RECURSOS DE IMPOSTOS VINCULADOS AO ENSINO (4)							0,00
34-CANCELAMENTO, NO EXERCÍCIO, DE RESTOS A PAGAR INSCRITOS COM DISPONIBILIDADE FINANCEIRA DE RECURSOS DE IMPOSTOS VINCULADOS AO ENSINO = (44 j)							0,00
35-TOTAL DAS DEDUÇÕES CONSIDERADAS PARA FINS DE LIMITE CONSTITUCIONAL (29 + 30 + 31 + 32 + 33 + 34) [6]							9.519.597,32
36-TOTAL DAS DESPESAS PARA FINS DE LIMITE ((22 + 23) - (35)) [6]							2.485.958,48
37-PERCENTUAL DE APLICAÇÃO EM MDE SOBRE A RECEITA LÍQUIDA DE IMPOSTOS ((36) / (3) x 100) % [6] - LIMITE CONSTITUCIONAL 25% [5]							13,35

OUTRAS INFORMAÇÕES PARA CONTROLE							
OUTRAS DESPESAS CUSTEADAS COM RECEITAS ADICIONAIS PARA FINANCIAMENTO DO ENSINO	DOTAÇÃO INICIAL	DOTAÇÃO ATUALIZADA (d)	DESPESAS EMPENHADAS		DESPESAS LIQUIDADAS		INSCRITOS EM RESTOS A PAGAR NÃO PROCESSADOS (i)
			Até o Bimestre (e)	% (f) = (e/d) x 100	Até o Bimestre (g)	% (h) = (g/d) x 100	
38-DESPESAS CUSTEADAS COM A APLICAÇÃO FINANCEIRA DE OUTROS RECURSOS DE IMPOSTOS VINCULADOS AO ENSINO	0,00	0,00	0,00	0,00	0,00	0,00	0,00
39-DESPESAS CUSTEADAS COM A CONTRIBUIÇÃO SOCIAL DO SALÁRIO-EDUCAÇÃO	231.000,00	231.000,00	0,00	0,00	0,00	0,00	0,00
40-DESPESAS CUSTEADAS COM OPERAÇÕES DE CRÉDITO	0,00	0,00	0,00	0,00	0,00	0,00	0,00
41-DESPESAS CUSTEADAS COM OUTRAS RECEITAS PARA FINANCIAMENTO DO ENSINO	1.714.370,00	1.744.023,00	364.399,25	20,89	364.399,25	20,89	0,00


42-TOTAL DAS OUTRAS DESPESAS CUSTEADAS COM RECEITAS ADICIONAIS PARA FINANCIAMENTO DO ENSINO (38+ 39 + 40 + 41)	1.945.370,00	1.975.023,00	364.399,25	18,45	364.399,25	18,45	0,00
43-TOTAL GERAL DAS DESPESAS COM EDUCAÇÃO (28 + 42)	20.764.471,06	21.735.108,62	12.369.955,05	56,91	12.369.955,05	56,91	0,00

RESTOS A PAGAR INSCRITOS COM DISPONIBILIDADE FINANCEIRA DE RECURSOS DE IMPOSTOS VINCULADOS AO ENSINO	SALDO ATÉ O BIMESTRE	CANCELADO EM 2022 (j)
44-RESTOS A PAGAR DE DESPESAS COM MDE	628.392,22	0,00
44.1-Executadas com Recursos de Impostos Vinculados ao Ensino	0,00	0,00
44.2-Executadas com Recursos do FUNDEB	628.392,22	0,00

FLUXO FINANCEIRO DOS RECURSOS DO FUNDEB	FUNDEB	SALÁRIO EDUCAÇÃO
45-DISPONIBILIDADE FINANCEIRA EM 31 DE DEZEMBRO DE 2021	1.985.090,28	0,00
46-(+) INGRESSO DE RECURSOS ATÉ O BIMESTRE	13.000.613,03	0,00
47-(-) PAGAMENTOS EFETUADOS ATÉ O BIMESTRE	10.659.808,68	0,00
47.1-ORÇAMENTO DO EXERCÍCIO	10.659.808,68	0,00
47.2-RESTOS A PAGAR	0,00	0,00
48-(+) RECEITA DE APLICAÇÃO FINANCEIRA DOS RECURSOS ATÉ O BIMESTRE	0,00	0,00
49-(-) DISPONIBILIDADE FINANCEIRA ATÉ O BIMESTRE	4.325.894,63	0,00
50-(+) AJUSTES	0,00	0,00
50.1-RETENÇÕES	0,00	0,00
50.2-CONCILIAÇÃO BANCÁRIA	0,00	0,00
51-(-)SALDO FINANCEIRO CONCILIADO	0,00	0,00

FONTE: Sistema PublicSoft Contabilidade - Secretaria de Finanças - em 12 de julho de 2022 as 15:31:39


NEUZOMAR DE SOUSA SILVA
 Contador CRC PB 2667


Francinildo Pimentel da Silva
 Prefeito



Prefeitura Municipal de Alagoa Nova
RELATÓRIO RESUMIDO DA EXECUÇÃO ORÇAMENTÁRIA
DEMONSTRATIVO DA RECEITA DE IMPOSTOS LÍQUIDA E DAS DESPESAS PRÓPRIAS COM AÇÕES E SERVIÇOS PÚBLICOS DE SAÚDE
ORÇAMENTO FISCAL E DA SEGURIDADE SOCIAL
JANEIRO A JUNHO DE 2022/BIMESTRE MAIO-JUNHO

RREO – ANEXO XII (LC 141/2012, art. 35)

R\$ 1,00

RECEITAS PARA APURAÇÃO DA APLICAÇÃO EM AÇÕES E SERVIÇOS PÚBLICOS DE SAÚDE	PREVISÃO INICIAL	PREVISÃO ATUALIZADA (a)	RECEITAS REALIZADAS	
			Até o Bimestre (b)	% (b/a) x 100
RECEITAS DE IMPOSTOS (I)	2.234.812,99	2.234.812,99	960.369,36	42,97
Receita Resultante do Imposto Predial e Territorial Urbano - IPTU	393.755,99	393.755,99	61.640,90	15,65
IPTU	205.655,99	205.655,99	56.953,20	27,69
Multas, Juros de Mora, Dívida Ativa e Outros Encargos do IPTU	188.100,00	188.100,00	4.687,70	2,49
Receita Resultante do Imposto sobre Transmissão Inter Vivos - ITBI	176.440,00	176.440,00	54.099,20	30,66
ITBI	176.440,00	176.440,00	54.099,20	30,66
Multas, Juros de Mora, Dívida Ativa e Outros Encargos do ITBI	0,00	0,00	0,00	0,00
Receita Resultante do Imposto sobre Serviços de Qualquer Natureza - ISS	864.617,00	864.617,00	211.296,46	24,44
ISS	864.617,00	864.617,00	211.296,46	24,44
Multas, Juros de Mora, Dívida Ativa e Outros Encargos do ISS	0,00	0,00	0,00	0,00
Receita Resultante do Imposto sobre a Renda e Proventos de Qualquer Natureza Retido na Fonte – IRRF	800.000,00	800.000,00	633.332,80	79,17
RECEITA DE TRANSFERÊNCIAS CONSTITUCIONAIS E LEGAIS (II)	28.079.178,99	28.079.178,99	17.662.417,63	62,90
Cota-Parte ITR	27.720,00	27.720,00	443,55	1,60
Cota-Parte FPM	22.000.000,00	22.000.000,00	14.481.807,21	65,83
Cota-Parte ICMS	5.100.000,00	5.100.000,00	2.922.829,21	57,31
Cota-Parte IPI-Exportação	158.345,00	158.345,00	1.545,89	0,98
Cota-Parte IPVA	552.758,00	552.758,00	253.585,93	45,88
Compensações Financeiras Provenientes de Impostos e Transferências Constitucionais	240.355,99	240.355,99	2.205,84	0,92
Desoneração ICMS - LC 87/1996	240.355,99	240.355,99	2.205,84	0,92
Outras	0,00	0,00	0,00	0,00
TOTAL DAS RECEITAS RESULTANTES DE IMPOSTOS E TRANSFERÊNCIAS CONSTITUCIONAIS E LEGAIS - (III) = (I) + (II)	30.313.991,98	30.313.991,98	18.622.786,99	62,90

DESPESAS COM AÇÕES E SERVIÇOS PÚBLICOS DE SAÚDE (ASPS) - POR SUBFUNÇÃO E CATEGORIA ECONÔMICA	DOTAÇÃO INICIAL	DOTAÇÃO ATUALIZADA (c)	DESPESAS EMPENHADAS		DESPESAS LIQUIDADAS		DESPESAS PAGAS		Inscritas em Restos a Pagar não Processados (g)
			Até o Bimestre (d)	%(d/c) x 100	Até o Bimestre (e)	(e/c) x 100	Até o Bimestre (f)	(f/c) x 100	
ATENÇÃO BÁSICA (IV)	5.480.690,42	4.624.754,42	1.970.472,98	53,57	1.970.472,98	53,57	1.967.276,69	53,49	42,61
Despesas Correntes	4.664.690,42	4.156.305,50	1.937.958,98	46,63	1.937.958,98	46,63	1.934.762,69	46,55	0,00
Despesas de Capital	816.000,00	468.448,92	32.514,00	6,94	32.514,00	6,94	32.514,00	6,94	0,00
ASSISTÊNCIA HOSPITALAR E AMBULATORIAL (V)	576.700,00	1.500.562,00	1.217.910,46	86,34	1.215.470,46	86,16	1.162.119,70	82,38	81,00
Despesas Correntes	461.200,00	1.410.665,00	1.217.910,46	86,34	1.215.470,46	86,16	1.162.119,70	82,38	2.440,00
Despesas de Capital	115.500,00	89.897,00	0,00	0,00	0,00	0,00	0,00	0,00	0,00
SUPORTE PROFILÁTICO E TERAPÊUTICO (VI)	0,00	0,00	0,00	0,00	0,00	0,00	0,00	0,00	0,00
Despesas Correntes	0,00	0,00	0,00	0,00	0,00	0,00	0,00	0,00	0,00
Despesas de Capital	0,00	0,00	0,00	0,00	0,00	0,00	0,00	0,00	0,00
VIGILÂNCIA SANITÁRIA (VII)	0,00	0,00	0,00	0,00	0,00	0,00	0,00	0,00	0,00
Despesas Correntes	0,00	0,00	0,00	0,00	0,00	0,00	0,00	0,00	0,00
Despesas de Capital	0,00	0,00	0,00	0,00	0,00	0,00	0,00	0,00	0,00
VIGILÂNCIA EPIDEMIOLÓGICA (VIII)	89.400,00	36.474,00	1.313,00	4,24	1.313,00	4,24	1.313,00	4,24	3,60
Despesas Correntes	83.900,00	30.974,00	1.313,00	4,24	1.313,00	4,24	1.313,00	4,24	0,00
Despesas de Capital	5.500,00	5.500,00	0,00	0,00	0,00	0,00	0,00	0,00	0,00
ALIMENTAÇÃO E NUTRIÇÃO (IX)	0,00	0,00	0,00	0,00	0,00	0,00	0,00	0,00	0,00
Despesas Correntes	0,00	0,00	0,00	0,00	0,00	0,00	0,00	0,00	0,00
Despesas de Capital	0,00	0,00	0,00	0,00	0,00	0,00	0,00	0,00	0,00
OUTRAS SUBFUNÇÕES (X)	22.000,00	7.000,00	0,00	0,00	0,00	0,00	0,00	0,00	0,00
Despesas Correntes	0,00	0,00	0,00	0,00	0,00	0,00	0,00	0,00	0,00
Despesas de Capital	22.000,00	7.000,00	0,00	0,00	0,00	0,00	0,00	0,00	0,00
TOTAL (XI) = (IV + V + VI + VII + VIII + IX + X)	6.168.790,42	6.168.790,42	3.189.696,44	144,14	3.187.256,44	143,97	3.130.709,39	140,11	0,00

APURAÇÃO DO CUMPRIMENTO DO LIMITE MÍNIMO PARA APLICAÇÃO EM ASPS	DESPESAS EMPENHADAS (d)	DESPESAS LIQUIDADAS (e)	DESPESAS PAGAS (f)
Total das Despesas com ASPS (XII) = (XI)	3.189.696,44	3.187.256,44	3.130.709,39
(-) Restos a Pagar Não Processados Inscritos Indevidamente no Exercício sem Disponibilidade Financeira (XIII)	0,00	0,00	0,00
(-) Despesas Custeadas com Recursos Vinculados à Parcela do Percentual Mínimo que não foi Aplicada em ASPS em Exercícios Anteriores (XIV)	0,00	0,00	0,00
(-) Despesas Custeadas com Disponibilidade de Caixa Vinculada aos Restos a Pagar Cancelados (XV)	0,00	0,00	0,00
(=) VALOR APLICADO EM ASPS (XVI) = (XII - XIII - XIV - XV)	3.189.696,44	3.187.256,44	3.130.709,39
Despesa Mínima a ser Aplicada em ASPS (XVII) = (III) x 15% (LC 141/2012)	2.793.418,05	2.793.418,05	2.793.418,05
Despesa Mínima a ser Aplicada em ASPS (XVII) = (III) x % (Lei Orgânica Municipal)	2.793.418,05	2.793.418,05	2.793.418,05
Diferença entre o Valor Aplicado e a Despesa Mínima a ser Aplicada (XVIII) = (XVI (d ou e) - XVII)1	396.278,39	393.838,39	337.291,34
Limite não Cumprido (XIX) = (XVIII) (Quando valor for inferior a zero)	0,00		
PERCENTUAL DA RECEITA DE IMPOSTOS E TRANSFERÊNCIAS CONSTITUCIONAIS E LEGAIS APLICADO EM ASPS (XVI / III)*100 (mínimo de 15% conforme LC nº 141/2012 ou % da Lei Orgânica Municipal)	17,13	17,11	

CONTROLE DO VALOR REFERENTE AO PERCENTUAL MÍNIMO NÃO CUMPRIDO EM EXERCÍCIOS ANTERIORES PARA FINS DE APLICAÇÃO DOS RECURSOS VINCULADOS CONFORME ARTIGOS 25 E 26 DA LC 141/2012	LIMITE NÃO CUMPRIDO				
	Saldo Inicial (no exercício atual) (h)	Despesas Custeadas no Exercício de Referência			Saldo Final (não aplicado) (l) = (h - (i ou j ou k))
		Empenhadas (i)	Liquidadas (j)	Pagas (k)	
Diferença de limite não cumprido em 2020 (saldo final = XIXd)	0,00	0,00	0,00	0,00	0,00
Diferença de limite não cumprido em 2019 (saldo inicial igual ao saldo final do demonstrativo do exercício anterior)	0,00	0,00	0,00	0,00	0,00
Diferença de limite não cumprido em Exercícios Anteriores (saldo inicial igual ao saldo final do demonstrativo do exercício anterior)	0,00	0,00	0,00	0,00	0,00
TOTAL DA DIFERENÇA DE LIMITE NÃO CUMPRIDO EM EXERCÍCIOS ANTERIORES (XX)	0,00	0,00	0,00	0,00	0,00

EXECUÇÃO DE RESTOS A PAGAR										
EXERCÍCIO DO EMPENHO	Valor Mínimo para aplicação em ASPS (m)	Valor Aplicado em ASPS no Exercício (n)	Valor aplicado além do limite mínimo (o)	Total inscrito em RP no exercício (p)	RPNP Inscritos Indevidamente no Exercício sem Disponibilidade	Valor inscrito em RP considerado no Limite (r)	Total de RP pagos (s)	Total de RP a pagar (t)	Total de RP cancelados ou prescritos (u)	Diferença entre o valor aplicado além do limite e o total de RP cancelados (v)
Empenhos de 2021	0,00	0,00	0,00	0,00	0,00	0,00	0,00	0,00	0,00	0,00
Empenhos de 2020	0,00	0,00	0,00	0,00	0,00	0,00	0,00	0,00	0,00	0,00
Empenhos de 2019	0,00	0,00	0,00	0,00	0,00	0,00	0,00	0,00	0,00	0,00
Empenhos de 2018	0,00	0,00	0,00	0,00	0,00	0,00	0,00	0,00	0,00	0,00
Empenhos de 2017	0,00	0,00	0,00	0,00	0,00	0,00	0,00	0,00	0,00	0,00
Empenhos de 2016 e Anteriores	0,00	0,00	0,00	0,00	0,00	0,00	0,00	0,00	0,00	0,00
TOTAL DOS RESTOS A PAGAR CANCELADOS OU PRESCRITOS ATÉ O FINAL DO EXERCÍCIO ATUAL QUE AFETARAM O CUMPRIMENTO DO LIMITE (XXI)										
TOTAL DOS RESTOS A PAGAR CANCELADOS OU PRESCRITOS ATÉ O FINAL DO EXERCÍCIO ANTERIOR QUE AFETARAM O CUMPRIMENTO DO LIMITE (XXII)										
TOTAL DOS RESTOS A PAGAR CANCELADOS OU PRESCRITOS NO EXERCÍCIO ATUAL QUE AFETARAM O CUMPRIMENTO DO LIMITE (XXIII) = (XXI - XVII) (Artigo 24 § 1º e 2º da LC 141/2012)										

CONTROLE DE RESTOS A PAGAR CANCELADOS OU PRESCRITOS CONSIDERADOS PARA FINS DE APLICAÇÃO DA DISPONIBILIDADE DE CAIXA CONFORME ARTIGO 24§ 1º e 2º DA LC 141/2012	RESTOS A PAGAR CANCELADOS OU PRESCRITOS				
	Saldo Inicial (no exercício atual) (w)	Despesas Custeadas no Exercício de Referência			Saldo Final (não aplicado) (aa) = (w - (x ou y))
		Empenhadas (x)	Liquidadas (y)	Pagas (z)	
Restos a pagar cancelados ou prescritos em 2020 a serem compensados (XXIV) (saldo inicial = XXIII)	0,00	0,00	0,00	0,00	0,00
Restos a pagar cancelados ou prescritos em 2019 a serem compensados (XXV) (saldo inicial igual ao saldo final do demonstrativo do exercício anterior)	0,00	0,00	0,00	0,00	0,00
Restos a pagar cancelados ou prescritos em exercícios anteriores a serem compensados (XXVI) (saldo inicial igual ao saldo final do demonstrativo do exercício anterior)	0,00	0,00	0,00	0,00	0,00
TOTAL DE RESTOS A PAGAR CANCELADOS OU PRESCRITOS A COMPENSAR (XXVII)	0,00	0,00	0,00	0,00	0,00


RECEITAS ADICIONAIS PARA O FINANCIAMENTO DA SAÚDE NÃO COMPUTADAS NO CÁLCULO DO MÍNIMO	PREVISÃO INICIAL	PREVISÃO ATUALIZADA (a)	RECEITAS REALIZADAS	
			Até o Bimestre (b)	% (b/a) x 100
RECEITAS DE TRANSFERÊNCIAS PARA A SAÚDE (XXVIII)	0,00	0,00	0,00	0,00
Proveniente da União	0,00	0,00	0,00	
Proveniente dos Estados	0,00	0,00	0,00	
Proveniente de outros Municípios	0,00	0,00	0,00	
RECEITA DE OPERAÇÕES DE CRÉDITO INTERNAS E EXTERNAS VINCULADAS A SAÚDE (XXIX)	0,00	0,00	0,00	0,00
OUTRAS RECEITAS (XXX)	0,00	0,00	0,00	0,00
TOTAL DE RECEITAS ADICIONAIS PARA FINANCIAMENTO DA SAÚDE (XXXI) = (XXVIII + XXIX + XXX)	0,00	0,00	0,00	0,00

DESPESAS COM SAÚDE NÃO COMPUTADAS NO CÁLCULO DO MÍNIMO									
DESPESAS COM SAÚDE POR SUBFUNÇÕES E CATEGORIA ECONÔMICA NÃO COMPUTADAS NO CÁLCULO DO MÍNIMO	DOTAÇÃO INICIAL	DOTAÇÃO ATUALIZADA (c)	DESPESAS EMPENHADAS		DESPESAS LIQUIDADAS		DESPESAS PAGAS		Inscritas em Restos a Pagar não Processados (g)
			Até o Bimestre (d)	% (d/c) x 100	Até o Bimestre (e)	(e/c) x 100	Até o Bimestre (f)	(f/c) x 100	
ATENÇÃO BÁSICA (XXXII)	6.014.587,00	7.373.490,00	4.695.043,87	127,74	4.695.043,87	127,74	4.662.864,72	126,83	0,00
Despesas Correntes	5.349.809,00	5.925.615,00	3.765.633,61	63,55	3.765.633,61	63,55	3.740.524,50	63,12	0,00
Despesas de Capital	664.778,00	1.447.875,00	929.410,26	64,19	929.410,26	64,19	922.340,22	63,70	0,00
ASSISTÊNCIA HOSPITALAR E AMBULATORIAL (XXXIII)	1.645.500,00	1.221.659,00	519.356,61	48,00	519.356,61	48,00	510.579,85	47,19	0,00
Despesas Correntes	1.502.500,00	1.082.079,00	519.356,61	48,00	519.356,61	48,00	510.579,85	47,19	0,00
Despesas de Capital	143.000,00	139.580,00	0,00	0,00	0,00	0,00	0,00	0,00	0,00
SUPORTE PROFILÁTICO E TERAPÊUTICO (XXXIV)	0,00	0,00	0,00	0,00	0,00	0,00	0,00	0,00	0,00
Despesas Correntes	0,00	0,00	0,00	0,00	0,00	0,00	0,00	0,00	0,00
Despesas de Capital	0,00	0,00	0,00	0,00	0,00	0,00	0,00	0,00	0,00
VIGILÂNCIA SANITÁRIA (XXXV)	23.900,00	22.916,00	0,00	0,00	0,00	0,00	0,00	0,00	0,00
Despesas Correntes	23.900,00	22.916,00	0,00	0,00	0,00	0,00	0,00	0,00	0,00
Despesas de Capital	0,00	0,00	0,00	0,00	0,00	0,00	0,00	0,00	0,00
VIGILÂNCIA EPIDEMIOLÓGICA (XXXVI)	423.700,00	266.744,00	170.616,17	64,68	170.616,17	64,68	170.616,17	64,68	0,00
Despesas Correntes	418.200,00	263.799,00	170.616,17	64,68	170.616,17	64,68	170.616,17	64,68	0,00
Despesas de Capital	5.500,00	2.945,00	0,00	0,00	0,00	0,00	0,00	0,00	0,00
ALIMENTAÇÃO E NUTRIÇÃO (XXXVII)	0,00	0,00	0,00	0,00	0,00	0,00	0,00	0,00	0,00
Despesas Correntes	0,00	0,00	0,00	0,00	0,00	0,00	0,00	0,00	0,00
Despesas de Capital	0,00	0,00	0,00	0,00	0,00	0,00	0,00	0,00	0,00
OUTRAS SUBFUNÇÕES (XXXVIII)	0,00	0,00	0,00	0,00	0,00	0,00	0,00	0,00	0,00
Despesas Correntes	0,00	0,00	0,00	0,00	0,00	0,00	0,00	0,00	0,00
Despesas de Capital	0,00	0,00	0,00	0,00	0,00	0,00	0,00	0,00	0,00
TOTAL DAS DESPESAS NÃO COMPUTADAS NO CÁLCULO DO MÍNIMO (XXXIX) = (XXXII + XXXIII + XXXIV + XXXV + XXXVI + XXXVII + XXXVIII)	8.107.687,00	8.884.809,00	5.385.016,65	0,00	5.385.016,65	240,41	5.385.016,65	238,69	0,00

DESPESAS TOTAIS COM SAÚDE EXECUTADAS COM COM RECURSOS PRÓPRIOS E COM RECURSOS TRANSFERIDOS DE OUTROS ENTES	DOTAÇÃO INICIAL	DOTAÇÃO ATUALIZADA (c)	DESPESAS EMPENHADAS		DESPESAS LIQUIDADAS		DESPESAS PAGAS		Inscritas em Restos a Pagar não Processados (g)
			Até o Bimestre (d)	%(d/c) x 100	Até o Bimestre (e)	(e/c) x 100	Até o Bimestre (f)	(f/c) x 100	
ATENÇÃO BÁSICA (XL) = (IV + XXXII)	11.495.277,42	11.998.244,42	6.665.516,85	106,77	6.665.516,85	106,77	6.630.141,41	106,12	0,00
ASSISTÊNCIA HOSPITALAR E AMBULATORIAL (XLI) = (V + XXXIII)	2.222.200,00	2.722.221,00	1.737.267,07	69,69	1.734.827,07	69,60	1.672.699,55	67,10	2.440,00
SUPORTE PROFILÁTICO E TERAPÊUTICO (XLII) = (VI + XXXIV)	0,00	0,00	0,00	0,00	0,00	0,00	0,00	0,00	0,00
VIGILÂNCIA SANITÁRIA (XLIII) = (VII + XXXV)	23.900,00	22.916,00	0,00	0,00	0,00	0,00	0,00	0,00	0,00
VIGILÂNCIA EPIDEMIOLÓGICA (XLIV) = (VIII + XXXVI)	502.100,00	294.773,00	171.929,17	58,33	171.929,17	58,33	171.929,17	58,33	0,00
ALIMENTAÇÃO E NUTRIÇÃO (XLV) = (XIX + XXXVII)	0,00	0,00	0,00	0,00	0,00	0,00	0,00	0,00	0,00
OUTRAS SUBFUNÇÕES (XLVI) = (X + XXXVIII)	22.000,00	7.000,00	0,00	0,00	0,00	0,00	0,00	0,00	0,00
TOTAL DAS DESPESAS COM SAÚDE (XLVII) = (XI + XXXIX)	14.276.477,42	15.053.599,42	8.574.713,09	234,79	8.572.273,09	234,69	8.572.273,09	231,55	2.440,00
(-) Despesas executadas com recursos provenientes das transferências de recursos de outros entes									
TOTAL DAS DESPESAS EXECUTADAS COM RECURSOS PRÓPRIOS (XLVIII)									

FONTE: Sistema PublicSoft Contabilidade - Secretaria de Finanças - em 12 de julho de 2022 as 15:33:23


NEUZOMAR DE SOUSA SILVA
 Contador CRC PB 2667


Francinildo Pimentel da Silva
 Prefeito



Prefeitura Municipal de Alagoa Nova
RELATÓRIO RESUMIDO DA EXECUÇÃO ORÇAMENTÁRIA
DEMONSTRATIVO DAS PARCERIAS PÚBLICO-PRIVADAS
ORÇAMENTO FISCAL E DA SEGURIDADE SOCIAL
JANEIRO A JUNHO DE 2022/BIMESTRE MAIO-JUNHO

RREO – Anexo XIII (Lei nº 11.079, de 30.12.2004, arts. 22, 25 e 28)

R\$ 1,00

IMPACTO DAS CONTRATAÇÕES DE PPP	SALDO TOTAL EM 31 DE DEZEMBRO DO EXERCÍCIO ANTERIOR	REGISTROS EFETUADOS EM 2022	
		No bimestre	Até o bimestre
TOTAL DE ATIVOS NADA A REGISTRAR Ativos Contabilizados na SPE			
TOTAL DE PASSIVOS Obrigações decorrentes de Ativos Constitucionais pela SPE Provisões de PPP Outros Passivos			
ATOS POTENCIAIS PASSIVOS Obrigações Contratuais Garantias Concedidas			

DESPESAS DE PPP	EXERCÍCIO ANTERIOR	EXERCÍCIO CORRENTE	2023	2024	2025	2026	2027	2028	2029	2030	2031
Do Emte Federado, exceto estatais não dependentes (I)											
Das estatais Não-Dependentes											
TOTAL DAS DESPESAS											
PPP A CONTRATAR (II)											
RECEITA CORRENTE LÍQUIDA (RCL)											
TOTAL DAS DESPESAS CONSIDERADAS PARA O LIMITE (IV = I + II)											
TOTAL DAS DESPESAS / RCL (%) (V = IV / III)											
NOTA:											

FONTE: Sistema PublicSoft Contabilidade - Secretaria de Finanças - em 12 de julho de 2022 as 15:34:34


NEUZOMAR DE SOUSA SILVA
Contador CRC PB 2667


Francinildo Pimentel da Silva
Prefeito



Prefeitura Municipal de Alagoa Nova
RELATÓRIO RESUMIDO DA EXECUÇÃO ORÇAMENTÁRIA
DEMONSTRATIVO SIMPLIFICADO DO RELATÓRIO RESUMIDO DA EXECUÇÃO ORÇAMENTÁRIA
ORÇAMENTO FISCAL E DA SEGURIDADE SOCIAL
JANEIRO A JUNHO DE 2022/BIMESTRE MAIO-JUNHO

RREO - Anexo XIV (LRF, Art. 48)

R\$ 1,00

BALANÇO ORÇAMENTÁRIO	Até o Bimestre
RECEITAS	
Previsão Inicial	65.800.000,00
Previsão Atualizada	65.800.000,00
Receitas Realizadas	51.912.252,75
Déficit Orçamentário	0,00
Saldos de Exercícios Anteriores (Utilizados para Créditos Adicionais)	14.233.333,07
DESPESAS	
Dotação Inicial	65.800.000,00
Créditos Adicionais	3.669.737,24
Dotação Atualizada	69.469.737,24
Despesas Empenhadas	37.681.429,18
Despesas Liquidadas	37.678.919,68
Despesas Pagas	37.390.751,78
Superávit Orçamentário	14.233.333,07

DESPESAS POR FUNÇÃO/SUBFUNÇÃO	Até o Bimestre
Despesas Empenhadas	37.681.429,18
Despesas Liquidadas	37.678.919,68

RECEITA CORRENTE LÍQUIDA – RCL	Até o Bimestre
Receita Corrente Líquida	74.090.332,62
Receita Corrente Líquida Ajustada para Cálculo dos Limites de Endividamento	74.090.332,62
Receita Corrente Líquida Ajustada para Cálculo dos Limites da Despesa com Pessoal	74.090.332,62

RECEITAS E DESPESAS DOS REGIMES DE PREVIDÊNCIA	Até o Bimestre
Regime Próprio de Previdência dos Servidores Públicos - PLANO PREVIDENCIÁRIO	
Receitas Previdenciárias Realizadas	0,00
Despesas Previdenciárias Empenhadas	0,00
Despesas Previdenciárias Liquidadas	0,00
Resultado Previdenciário	0,00
Regime Próprio de Previdência dos Servidores Públicos - PLANO FINANCEIRO	
Receitas Previdenciárias Realizadas	0,00
Despesas Previdenciárias Empenhadas	0,00
Despesas Previdenciárias Liquidadas	0,00
Resultado Previdenciário	0,00

RESULTADOS PRIMÁRIO E NOMINAL	Meta Fixada no Anexo de Metas Fiscais da LDO (a)	Resultado Apurado Até o Bimestre (b)	% em Relação à Meta (b/a)
Resultado Primário - Acima da Linha	0,00	9.650.464,94	0,00
Resultado Nominal - Acima da Linha	0,00	9.650.464,94	0,00



Prefeitura Municipal de Alagoa Nova
RELATÓRIO RESUMIDO DA EXECUÇÃO ORÇAMENTÁRIA
DEMONSTRATIVO SIMPLIFICADO DO RELATÓRIO RESUMIDO DA EXECUÇÃO ORÇAMENTÁRIA
ORÇAMENTO FISCAL E DA SEGURIDADE SOCIAL
JANEIRO A JUNHO DE 2022/BIMESTRE MAIO-JUNHO

RREO - Anexo XIV (LRF, Art. 48)

R\$ 1,00

BALANÇO ORÇAMENTÁRIO			Até o Bimestre	
RESTOS A PAGAR A PAGAR POR PODER E MINISTÉRIO PÚBLICO	Inscrição	Cancelamento Até o Bimestre	Pagamento Até o Bimestre	Saldo à Pagar
RESTOS A PAGAR PROCESSADOS	3.699.309,77	0,00	260.899,23	3.438.410,54
Poder Executivo	3.699.309,77	0,00	260.899,23	3.438.410,54
Poder Legislativo	0,00	0,00	0,00	0,00
Poder Judiciário	0,00	0,00	0,00	0,00
Ministério Público	0,00	0,00	0,00	0,00
Defensoria Pública	0,00	0,00	0,00	0,00
RESTOS A PAGAR NÃO-PROCESSADOS	402.398,80	0,00	37.900,00	364.498,80
Poder Executivo	402.398,80	0,00	37.900,00	364.498,80
Poder Legislativo	0,00	0,00	0,00	0,00
Poder Judiciário	0,00	0,00	0,00	0,00
Ministério Público	0,00	0,00	0,00	0,00
Defensoria Pública	0,00	0,00	0,00	0,00
TOTAL	4.101.708,57	0,00	298.799,23	3.802.909,34

DESPESAS COM MANUTENÇÃO E DESENVOLVIMENTO DO ENSINO	Valor Apurado Até o Bimestre	Limites Constitucionais Anuais	
		% Mínimo a Aplicar no Exercício	% Aplicado Até o Bimestre
Mínimo Anual de <18% / 25%> das Receitas de Impostos na Manutenção e Desenvolvimento do Ensino	2.485.958,48	25%	13,35
Mínimo Anual de 70% do FUNDEB na Remuneração dos Profissionais da Educação Básica	9.197.419,14	70%	70,75
Percentual de 50% da Complementação da União ao FUNDEB (VAAT) na Educação Infantil	0,00	50%	0,00
Mínimo de 15% da Complementação da União ao FUNDEB (VAAT) em Despesas de Capital	0,00	15%	0,00

RECEITAS DE OPERAÇÕES DE CRÉDITO E DESPESAS DE CAPITAL	Valor Apurado no Exercício	Saldo não Realizado
Receita de Operação de Crédito	0,00	0,00
Despesa de Capital Líquida	0,00	0,00

PROJEÇÃO ATUARIAL DOS REGIMES DE PREVIDÊNCIA	Exercício	10º Exercício	20º Exercício	35º Exercício
Plano Previdenciário	0,00	0,00	0,00	0,00
Receitas Previdenciárias	0,00	0,00	0,00	0,00
Despesas Previdenciárias	0,00	0,00	0,00	0,00
Resultado Previdenciário	0,00	0,00	0,00	0,00
Plano Financeiro	0,00	0,00	0,00	0,00
Receitas Previdenciárias	0,00	0,00	0,00	0,00
Despesas Previdenciárias	0,00	0,00	0,00	0,00
Resultado Previdenciário	0,00	0,00	0,00	0,00

RECEITA DA ALIENAÇÃO DE ATIVOS E APLICAÇÃO DOS RECURSOS	Valor Apurado Até o Bimestre	Saldo a Realizar
Receita da Alienação de Ativos	0,00	0,00
Aplicação dos Recursos da Alienação de Ativos	0,00	0,00



Prefeitura Municipal de Alagoa Nova
RELATÓRIO RESUMIDO DA EXECUÇÃO ORÇAMENTÁRIA
DEMONSTRATIVO SIMPLIFICADO DO RELATÓRIO RESUMIDO DA EXECUÇÃO ORÇAMENTÁRIA
ORÇAMENTO FISCAL E DA SEGURIDADE SOCIAL
JANEIRO A JUNHO DE 2022/BIMESTRE MAIO-JUNHO

RREO - Anexo XIV (LRF, Art. 48)

R\$ 1,00


BALANÇO ORÇAMENTÁRIO	Até o Bimestre
-----------------------------	-----------------------

DESPESAS COM AÇÕES E SERVIÇOS PÚBLICOS DE SAÚDE	Valor apurado Até o Bimestre	Limite Constitucional Anual	
		% Mínimo a Aplicar no Exercício	% Aplicado Até o Bimestre
Despesas com Ações e Serviços Públicos de Saúde executadas com recursos de impostos	3.187.256,44	15,00	17,11

DESPESAS DE CARÁTER CONTINUADO DERIVADAS DE PPP	VALOR APURADO NO EXERCÍCIO CORRENTE
Total das Despesas Consideradas para o Limite / RCL (%)	0,00

FONTE: Sistema PublicSoft Contabilidade - Secretaria de Finanças - em 12 de julho de 2022 as 15:38:05


NEUZOMAR DE SOUSA SILVA
Contador CRC PB 2667


Francinildo Pimentel da Silva
Prefeito